


NR. CRT.	DENUMIREA INDICATORILOR	Cod rand	Sold la inceputul anului	Sold la sfarsitul perioadei
A	B	C	1	2
A.	ACTIVE	01	X	X
	ACTIVE NECURENTE	02	X	X
1	Active fixe necorporale (ct.2030000+2050000+2060000+2080100+2080200+2330000-2800300-2800500-2800800-2800801-2800809-2900400-2900500-2900800-2900801-2900809-2930100*)	03	777,317	777,867
2	Instalatii tehnice, mijloace de transport, animale, plantatii, mobilier, aparatura birotica si alte active corporale (ct.2130100+2130200+2130300+2130400+2140000+2310000-2810301-2810302-2810303-2810304-2810400-2910301-2910302-2910303-2910304-2910400-	04	54,118,739	63,391,918
3	Terenuri si cladiri (ct. 2110100+2110200+2120101+2120201+2120301+2120401+2120501+2120601+2120901+2310000-2810100-2810200-2810201-2810202-2810203-2810204-2810205-2810206-2810207-2810208-2910100-2910200-2910201-2910202-2910203-2910204-2910205-	05	632,914,364	633,943,027
4	Alte active nefinanciare (ct.2150000)	06		
5	Active financiare necurente (investitii pe termen lung) peste un an (ct.2600100+2600200+2600300+2650000+ 2670201+ 2670202+2670203+ 2670204+2670205+2670208-2960101-2960102-2960103-2960200), din care:	07	70,332,522	70,332,774
	Titluri de participare (ct.2600100+2600200+2600300-2960101-2960102-2960103)	08	70,332,218	70,332,218
6	Creante necurente # sume ce urmeaza a fi incasate dupa o perioada mai mare de un an (ct.4110201+4110208+4130200+4280202+4610201+ 4610209 - 4910200 - 4960200), din care:	09		
	Creante comerciale necurente # sume ce urmeaza a fi incasate dupa o perioada mai mare de un an (ct 4110201+4110208+4130200+4610201 - 4910200 -4960200)	10		
7	TOTAL ACTIVE NECURENTE (rd.03+04+05+06+07+09)	15	758,142,942	768,445,586
	ACTIVE CURENTE	18	X	X
1	Stocuri (ct.3010000+3020100+3020200+3020300+3020400+3020500+ 3020600+ 3020700+3020800+3020900+3030100+3030200+ 3040100+ 3040200+3050100+3050200+3070000+3090000+ 3310000+ 3320000+3410000+3450000+3460000+3470000+ 3490000+ 3510100+ 3510200+3540100+	19	24,582,872	27,112,012
2	Creante curente # sume ce urmeaza a fi incasate intr-o perioada mai mica de un an-	20	X	X
	Creante din operatiuni comerciale, avansuri si alte decontari (ct.2320000+2340000+4090101+4090102+4110101+ 4110108+4130100+ 4180000+4250000+4280102+ 4610101+ 4610109 +4730109**+4810101+ 4810102+ 4810103+4810200+4810300+4810900+ 4820000+ 4830000 +	21	10,699,714	4,584,929
	Decontari privind incheierea executiei bugetului de stat din anul curent (ct.4890000)	21.1		
	Creante comerciale si avansuri (ct.2320000+2340000+4090101+4090102+ 4110101+ 4110108+4130100 +4180000+4610101 - 4910100 - 4960100), din care :	22	8,523,162	2,441,167
	Avansuri acordate (ct.2320000+2340000+4090101+4090102)	22.1		
	Creante bugetare (ct. 4310100**+4310200**+4310300**+4310400**+4310500**+ 4310600**+ 4310700**+4370100**+4370200**+4370300**+ 4420802+ 4420400+ 4420800**+ 4440000**+ 4460000**+4460100**+ 4460200**+4480200+ 4610102+ 4610104+ 4630000+4640000 + 4650	23	22,551	50,809
	Creantele bugetului general consolidat (ct.4630000+4640000+4650100+4650200+4660401+4660402+4660500+ 4660900 - 4970000)	24	17,418	37,375
	Creante din operatiuni cu fonduri externe nerambursabile si fonduri de la buget (ct.4500100+4500300+4500501+4500502+4500503+ 4500504+4500505+4500700+ 4510100+4510300 + 4510500 +4530100+4540100+4540301+4540302+ 4540501+ 4540502+4540503+4540504+455	25	9,818,099	3,818,109

NR. CRT.	DENUMIREA INDICATORILOR	Cod rand	Sold la inceputul anului	Sold la sfarsitul perioadei
A	B	C	1	2
	Sume de primit de la Comisia Europeana / alti donatori (ct.4500100+4500300+4500501+4500502+4500503+ 4500504+ 4500505+4500700)	26	28,751	140,467
	Imprumuturi pe termen scurt acordate (ct.2670101+2670102+2670103+2670104+2670105+ 2670108+ 2670601 +2670602+ 2670603+2670604+ 2670605+ 2670609+ 4680101+ 4680102 +4680103+ 4680104 +4680105+4680106+ 4680107+ 4680108+ 4680109 + 4690103+4690105+ 4690106+)	27		4,091,000
	Total creante curente (rd. 21+23+25+27)	30	20,540,364	12,544,847
3	Investitii pe termen scurt (ct.5050000-5950000)	31		
4	Conturi la trezorerii si institutii de credit :	32	X	X
	Conturi la trezorerie, casa in lei (ct. 5100000+5120101+5120501+5130101+5130301+5130302+5140101+ 5140301+5140302+5150101+5150103+5150301+5150500+5150600+ 5160101+5160301+5160302+5170101+5170301+5170302+5200100+ 5210100+5210300+5230000+5250101+5250102+5	33	27,146,517	30,035,430
	Dobanda de incasat, alte valori, avansuri de trezorerie (ct.5180701+5320100+5320200+5320300+5320400+ 5320500+ 5320600+ 5320800+5420100)	33.1	393,469	339,238
	depozite	34	X	X
	Conturi la institutii de credit, BNR, casa in valuta (ct. 5110101+5110102+5120102+5120402+5120502+ 5130102+ 5130202+5140102+5140202+5150102+5150202+ 5150302+ 5160102+5160202+5170102+5170202+5290102+ 5290202+ 5290302+5290902+5310402+5410102+5410202+ 5	35	348,696	420,388
	Dobanda de incasat, avansuri de trezorerie (ct.5180702+5420200)	35.1		
	depozite	36	X	X
	Total disponibilitati si alte valori (rd.33+33.1+35+35.1)	40	27,888,682	30,795,056
5	Conturi de disponibilitati ale Trezoreriei Centrale si ale trezoreriilor teritoriale (ct.5120600+5120601+5120602+5120700+5120901+5120902+512100 0+5121100+ 5240100+ 5240200+5240300+5550101+5550102+5550103-7700000)	41		
	Dobanda de incasat, alte valori, avansuri de trezorerie (ct. 5320400+5180701+5180702)	41.1		
6	Cheltuieli in avans (ct. 4710000)	42	138,682	105,834
7	TOTAL ACTIVE CURENTE (rd.19+30+31+40+41+41.1+42)	45	73,150,600	70,557,749
8	TOTAL ACTIVE (rd.15+45)	46	831,293,542	839,003,335
B.	DATORII	50	X	X
	DATORII NECURENTE- sume ce urmeaza a fi platite dupa-o perioada mai mare de un an	51	X	X
1	Sume necurente- sume ce urmeaza a fi platite dupa o perioada mai mare de un an (ct.2690200+4010200+4030200+4040200+4050200+4280201+ 4620201+ 4620209 + 5090000), din care:	52		
	Datorii comerciale (ct.4010200+4030200+ 4040200+4050200+ 4620201)	53		
2	Imprumuturi pe termen lung (ct.1610200+1620200+1630200+1640200+ 1650200 +1660201+ 1660202+1660203+ 1660204+1670201+ 1670202+1670203 +1670208 +1670209-1690200)	54		
3	Provizioane (ct. 1510201+1510202+1510203+1510204+1510208)	55		
	TOTAL DATORII NECURENTE (rd.52+54+55)	58		
	DATORII CURENTE - sume ce urmeaza a fi platite intr-o perioada de pana la un an	59	X	X
1	Datorii comerciale, avansuri si alte decontari (ct.2690100+4010100+4030100+4040100+4050100+ 4080000+ 4190000+ 4620101+4620109 +4730109+ 4810101+4810102+ 4810103+4810900+ 4830000+ 4840000+ 4890201+ 5090000+ 5120800), din care:	60	24,361,904	13,782,050
	Decontari privind incheierea executiei bugetului de stat din anul curent (ct.4890201)	60.1		
	Datorii comerciale si avansuri (ct. 4010100+4030100+4040100+4050100+ 4080000+ 4190000+ 4620101), din care:	61	24,356,904	13,747,050
	Avansuri primite	61.1	101,839	95,377

NR. CRT.	DENUMIREA INDICATORILOR	Cod rand	Sold la inceputul anului	Sold la sfarsitul perioadei
A	B	C	1	2
2	Datorii catre bugete (ct. 4310100+4310200 + 4310300 + 4310400 + 4310500 + 4310600+ 4310700+ 4370100 + 4370200 + 4370300 + 4400000+4410000+ 4420300 + 4420801+ 4440000+ 4460000+ 4460100+ 4460200+ 4480100 +4550501+ 4550502+ 4550503+ 4620109+ 4670100+ 46	62	8,535,444	8,744,501
	Datoriile institutiilor publice catre bugete	63	X	X
	Contributii sociale (ct.4310100+4310200+4310300+4310400+ 4310500+ 4310600+ 4310700+ 4370100+ 4370200+4370300)	63.1	7,596,303	7,750,250
	Sume datorate bugetului din Fonduri externe nerambursabile (ct.4550501+4550502+4550503)	64		
3	Datorii din operatiuni cu Fonduri externe nerambursabile si fonduri de la buget, alte datorii catre alte organisme internationale (ct.4500200+4500400+4500600+4510200+ 4510401+4510402+ 4510409+4510601+4510602 + 4510603+4510605+4510606+ 4510609+ 452010	65	15,777,554	10,281,681
	din care: sume datorate Comisiei Europene / alti donatori (ct.4500200+4500400+4500600+4590000+ 4620103)	66		
4	Imprumuturi pe termen scurt - sume ce urmeaza a fi platite intr-o perioada de pana la un an (ct.5180601+5180603+5180604+5180605+5180606 + 5180608+ 5180609+5180800+5190101+5190102 + 5190103+ 5190104+ 5190105+ 5190106+ 5190107+ 5190108+5190109+5190110+	70		4,091,000
5	Imprumuturi pe termen lung # sume ce urmeaza a fi platite in cursul exercitiului curent (ct.1610100+1620100+1630100+1640100+1650100+ 1660101+ 1660102 +1660103+1660104+1670101+ 1670102+1670103+ 1670108+1670109+ 1680100 + 1680200+1680300 +1680400+ 16	71		
6	Salariile angajatilor (ct.4210000+4230000+4260000+4270100+ 4270300+ 4280101)	72	8,374,229	8,374,052
7	Alte drepturi cuvenite altor categorii de persoane (pensii, indemnizatii de somaj, burse) (ct.4220100+4220200+4240000+4260000+4270200+ 4270300+ 4290000+ 4380000), din care:	73	23,085	36,730
	Pensii, indemnizatii de somaj, burse	73.1	X	X
8	Venituri in avans (ct.4720000)	74	1,784,915	1,862,996
9	Provizioane (ct.1510101+1510102+1510103+1510104+ 1510108)	75		
10	TOTAL DATORII CURENTE (rd.60+62+65+70+71+72+73+74+75)	78	58,857,131	47,173,010
11	TOTAL DATORII (rd.58+78)	79	58,857,131	47,173,010
12	ACTIVE NETE = TOTAL ACTIVE # TOTAL DATORII = CAPITALURI PROPRII (rd.80= rd.46-79 = rd.90)	80	772,436,411	791,830,325
C.	CAPITALURI PROPRII	83	X	X
1	Rezerve, fonduri (ct.1000000+1010000+1020101+1020102+ 1020103+ 1030000+1040101+ 1040102+ 1040103+ 1050100+ 1050200+ 1050300+1050400+1050500+/- 1060000+ 1320000+ 1330000+1390100)	84	579,310,774	591,775,966
2	Rezultatul raportat (ct.1170000- sold creditor)	85	145,036,190	193,085,410
3	Rezultatul raportat (ct.1170000- sold debitor)	86		
4	Rezultatul patrimonial al exercitiului (ct.1210000- sold creditor)	87	48,089,447	6,968,949
5	Rezultatul patrimonial al exercitiului (ct.1210000- sold debitor)	88		
6	TOTAL CAPITALURI PROPRII (rd.84+85-86+87-88)	90	772,436,411	791,830,325

Conducatorul institutiei,

Conducatorul compartimentului financiar-contabil,



**CONTUL DE REZULTAT PATRIMONIAL
la data de 31 Martie 2022**

Anexa 2

cod 02		INTEGRAL	- lei -	
NR. CRT.	DENUMIREA INDICATORILOR	Cod rand	An precedent	An curent
A	B	C	1	2
I	VENITURI OPERATIONALE	01		
1	Venituri din impozite, taxe, contributiile de asigurari si alte venituri ale bugetelor (ct.7300100+7300200+7310100+7310200+7320100+ 7330000+7340000+ 7350100+7350200+7350300+7350400+ 7350500+7350600+7360100+7390000+7450100+7450200+ 7450300+7450400+ 7	02	23,324,229	30,367,113
2	Venituri din activitati economice (ct.7210000+7220000+7510100+ 7510200+/-7090000)	03	17,126,312	17,009,895
3	Finantari, subventii, transferuri (ct.7510500+7710000+7720100+7720200+7740100+7740200+7750000+7760000+7780000+7790101+7790109)	04	23,645,071	34,804,049
4	Alte venituri operationale (ct.7140000+7180000+7500000+7510300+7510400+7810200+7810300 +7810401+7810402+7770000)	05	219,471	286,553
	TOTAL VENITURI OPERATIONALE (rd.02+03+04+05)	06	64,315,083	82,467,610
II.	CHELTUIELI OPERATIONALE	07		
1	Salarile si contributiile sociale aferente angajatilor (ct.6410000+6420000+6450100+6450200+6450300+ 6450400+6450500+6450600+6450700+ 6450800+6460000+6470000)	08	40,515,844	40,750,102
2	Subventii si transferuri (ct.6700000+6710000+6720000+6730000+6740000+ 6750000+6760000+ 6770000+ 6780000+6790000)	09	7,200,121	10,315,080
3	Stocuri, consumabile, lucrari si servicii executate de terti (ct.6010000+6020100+6020200+6020300+6020400+ 6020500+6020600+ 6020700+6020800+6020900+6030000+ 6060000+6070000+6080000+6090000+6100000+ 6110000+ 6120000+6130000+6140000+6220000+6230000+6	10	16,334,458	18,397,378
4	Cheltuieli de capital, amortizari si provizioane (ct.6290200+6810100+6810200+6810300+6810401+6810402+6820101+ 6820109+6820200+ 6890100+ 6890200)	11	2,829,586	5,575,341
5	Alte cheltuieli operationale (ct.6350100+6540000+6580101+6580109)	12	343,442	464,988
	TOTAL CHELTUIELI OPERATIONALE (rd.08+09+10+11+12)	13	67,223,451	75,502,889
III.	REZULTATUL DIN ACTIVITATEA OPERATIONALA	14		
	- EXCEDENT (rd.06- rd.13)	15		6,964,721
	- DEFICIT (rd.13- rd.06)	16	2,908,368	
IV.	VENITURI FINANCIARE (ct.7630000+7640000+7650100+7650200+7660000+7670000+7680000+ 7690000+ 7860300+7860400)	17	1,795	753
V.	CHELTUIELI FINANCIARE (ct.6630000+6640000+6650100+6650200+6660000+6670000+6680000+ 6690000+ 6860300+6860400+6860800)	18	300	234
VI.	REZULTATUL DIN ACTIVITATEA FINANCIARA	19		
	- EXCEDENT (rd.17- rd.18)	20	1,495	519
	- DEFICIT (rd.18- rd.17)	21		
VII.	REZULTATUL DIN ACTIVITATEA CURENTA	22		
	- EXCEDENT (rd.15+20-16-21)	23		6,965,240
	- DEFICIT (rd.16+21-15-20)	24	2,906,873	
VIII.	VENITURI EXTRAORDINARE (ct.7910000)	25		3,709
IX.	CHELTUIELI EXTRAORDINARE (ct.6900000+6910000)	26	18,802	
X.	REZULTATUL DIN ACTIVITATEA EXTRAORDINARA	27		
	- EXCEDENT (rd.25-rd.26)	28		3,709
	- DEFICIT (rd.26-rd.25)	29	18,802	
XI.	REZULTATUL PATRIMONIAL AL EXERCITIULUI (BRUT)	29.1		
	- EXCEDENT (rd. 23+28-24-29)	29.2		6,968,949
	- DEFICIT (rd. 24+29-23-28)	29.3	2,925,675	
	Cheltuieli cu impozitul pe profit (din ct. 6350200)	29.4		
XII.	REZULTATUL PATRIMONIAL AL EXERCITIULUI (NET)	30		
	- EXCEDENT (rd. 29.2 - rd. 29.4)	31		6,968,949
	- DEFICIT (rd. 29.3 + rd. 29.4)	32	2,925,675	

Conducatorul institutiei,


Conducatorul compartimentului financiar-contabil,

SITUAȚIA FLUXURILOR DE TREZORERIE
la data de 31 martie 2022

cod 03

-lei-

DENUMIREA INDICATORULUI	Cod rând	TOTAL	CASA ct.5310101	Buget de stat*) ct. 5200100/770 0000	Buget local ct. 5210100/ 7700000	Buget asigurari sociale de stat ct. 5210101 +525010 2/ 7700000	Buget asigurari pentru somaj ct. 5740101+ 5740102/ 7700000	Buget national unic de asigurari sociale de sanatate ct. 5710100/ 7700000	Buget fond pentru mediu ct. 5750100/ 7700000	Buget trezoreria statului ct. 5240100/ 7700000	Buget institutii publice finantate integral din venituri proprii ct.5600101/ 7700000	Buget institutii publice finantate din venituri proprii si subventii ct.5610100/ 7700000	Buget activitati finantate din venituri proprii si buget activitati de privatizare ct.5620101/ 7700000	Buget imprumutur i interne si externe ct. 5130101+ 5140101+ 5160101+ 5170101/ 7700000	Buget fonduri externe neramburs abile (Sursa D) ct. 5150103/ 7700000	Alte disponibi- litati
A	B	1=col.2+col.4+col.15	2	3	4	5	6	7	8	9	10	11	12	13	14	15
I. NUMERAR DIN ACTIVITATEA OPERAȚIONALĂ	01	x	x	x	x	x	x	x	x	x	x	x	x	x	x	x
1. Încasări	02	87,298,145	827,246	x	45,116,544	x	x	x	x	x	36,812,198	4,276,667			13,899	251,591
2. Plăți	03	69,133,494	826,017	0	28,046,604	x	x	x	x	x	36,589,510	3,658,570			0	12,793
3. Numerar net din activitatea operațională (rd. 02- rd.03)	04	18,164,651	1,229	0	17,069,940	x	x	x	x	x	222,688	618,097	0	0	13,899	238,798
II. NUMERAR DIN ACTIVITATEA DE INVESTIȚII	05	x	x	x	x	x	x	x	x	x	x	x	x	x	x	x
1. Încasări	06	3,709		x	3,709	x	x	x	x	x	0	0			0	0
2. Plăți	07	15,279,447		0	15,258,711	x	x	x	x	x	12,376	8,360			0	0
3. Numerar net din activitatea de investiții (rd.06-07)	08	-15,275,738	0	0	-15,255,002	x	x	x	x	x	-12,376	-8,360	0	0	0	0
III. NUMERAR DIN ACTIVITATEA DE FINANȚARE	09	x	x	x	x	x	x	x	x	x	x	x	x	x	x	x
1. Încasări	10	4,091,000		x	4,091,000	x	x	x	x	x	0	0			0	0
2. Plăți	11	0		0	0	x	x	x	x	x	0	0			0	0
3. Numerar net din activitatea de finanțare (rd.10-rd.11)	12	4,091,000	0	0	4,091,000	x	x	x	x	x	0	0	0	0	0	0
IV. CREȘTEREA (DESCREȘTEREA) NETĂ DE NUMERAR ȘI ECHIVALENT DE NUMERAR (rd.04+rd.08+rd.12)	13	6,979,913	1,229	0	5,905,938	x	x	x	x	x	210,312	609,737	0	0	13,899	238,798
V. NUMERAR ȘI ECHIVALENT DE NUMERAR LA ÎNCEPUTUL ANULUI	14	27,146,517	0	x	24,428,058	x	x	x	x	x	135,771	0			105,610	2,477,078
Sume recuperate din excedentul anului precedent**)	14.1	0	x	x	0	x	x	x	x	x	0	0			0	
Sume utilizate din excedentul anului precedent**)	14.2	4,091,000	x	x	4,091,000	x	x	x	x	x	0	0			0	
Sume transferate din disponibilul neutilizat la finele anului precedent****)	14.3	0	x	x	x	x	x	x	x	x	x	x	x	x	x	x
VI. NUMERAR ȘI ECHIVALENT DE NUMERAR LA SFÂRȘITUL PERIOADEI (rd.13+rd.14+14.1-14.2-14.3)	15	30,035,430	1,229	0	26,242,996	x	x	x	x	x	346,083	609,737	0	0	119,509	2,715,876



Conducătorul instituției

Conducătorul compartimentului
financiar-contabil

Viza trezoreriei

SITUATIA FLUXURILOR DE TREZORERIE
la data de 31 Martie 2022

Anexa 4

Cod 04

- lei -

DENUMIREA INDICATORILOR	Cod rand	Total	Casa in valuta (ct.5314)	Alte disponibilitati (ct.5xx)
A	B	1	2	3
I. NUMERAR DIN ACTIVITATEA OPERATIONALA	01			
1. Incasari	02	115,030		115,030
2. Plati	03	43,338		43,338
3. NUMERAR NET DIN ACTIVITATEA OPERATIONALA (rd.02-rd.03)	04	71,692		71,692
II. NUMERAR DIN ACTIVITATEA DE INVESTITII	05			
1. Incasari	06			
2. Plati	07			
3. NUMERAR NET DIN ACTIVITATEA DE INVESTITII (rd.06-rd.07)	08			
III. NUMERAR DIN ACTIVITATEA DE FINANTARE	09			
1. Incasari	10			
2. Plati	11			
3. NUMERAR NET DIN ACTIVITATEA DE FINANTARE (rd.10-rd.11)	12			
IV. CRESTEREA (DESCRESTEREA) NETA DE NUMERAR SI ECHIVALENT DE NUMERAR (rd.04+rd.08+rd.12)	13	71,692		71,692
V. NUMERAR SI ECHIVALENT DE NUMERAR LA INCEPUTUL PERIOADEI	14	348,696		348,696
1. Diferente de curs favorabile	15			
2. Diferente de curs nefavorabile	16			
VI. NUMERAR SI ECHIVALENT DE NUMERAR LA FINELE PERIOADEI (rd.13+rd.14+rd.15-rd.16)	17	420,388		420,388



NOTA : Coloanele se completeaza astfel :

Col.1 - TOTAL - (Col.1 + Col.2 + Col.3 + ... n)

Col.2 - ct.5314 "Casa in valuta"

Col.3 si urmatoarele - ct. de disponibilitati in lei si in valuta la unitati bancare:(5xx)

Conducatorul institutiei,

Conducatorul compartimentului financiar-contabil,



DISPONIBIL DIN MIJLOACE CU DESTINATIE SPECIALA
la data de 31 Martie 2022

Anexa 14 b


cod 05

- lei -

DENUMIREA INDICATORILOR		Nr. rand	Disponibil la inceputul anului	Incasari	Plati	Disponibil la sfarsitul perioadei
A		B	1	2	3	4
01	TOTAL (rd. 02 la 15)	01	2,686,030	203,560	3,725	2,885,865
02	-Sume primite ca donatii si sponsorizari (ct. 5500101, ct. 5500102/analitice distincte)	02	1,577			1,577
03	-Garantii materiale retinute gestionarilor conform Legii nr.22/1969 (ct. 5500101, ct. 5500102/analitice distincte)	03	310,444	7,000	3,725	313,719
04	-Sume primite din fondurile de contrapartida constituite potrivit legii (ct. 5500101, ct. 5500102/analitice distincte)	04				
05	-Paza obstasca comunala (ct. 5500101, ct. 5500102/analitice distincte)	05				
06	-Disponibil din fonduri cu destinatie speciala reprezentand alocatia pentru nou-nascuti conform Legii 416/2001 (ct. 5500101, ct. 5500102/analitice distincte)	06				
07	-Disponibil din fonduri cu destinatie speciala reprezentand sprijin producatorilor agricoli conform O.U.G.nr. 72/2003 (ct. 5500101, ct. 5500102/analitice distincte)	07				
08	-Sume primite din credite externe contractate de stat pentru finantarea Programului de pietruire a drumurilor comunale (ct. 5500101, ct. 5500102/analitice distincte)	08				
09	-Sume primite din fondul de tezaur	09				
10	-Sume primite din rezultatul executiei bugetare din anii precedenti (ct. 5500101, ct. 5500102/analitic distinct)	10				
11	Alte disponibilitati cu destinatie speciala (ct. 5500101, ct. 5500102/analitice distincte)	11	2,374,009	196,560		2,570,569
12	Disponibil din sume alocate din venituri din privatizare conform O.G. nr. 31/2007 (ct. 5500101, ct. 5500102/analitice distincte)	12				
13	# Ajutor financiar in echivalent a 100 euro acordat cadrelor didactice din invatamantul preuniversitar (ct. 5500101, ct. 5500102/analitice distincte)	13				
14	Disponibil din cofinantarea de la bugetul de stat (ct. 5500101, ct. 5500102/analitice distincte)	14				
15	Disponibil al institutiilor publice finantate integral de la bugetul local, din sume indisponibilizate pe baza de titluri executorii (ct. 5500101, ct. 5500102/analitice distincte)	15				

Conducatorul institutiei

Conducatorul compartimentului financiar-contabil,



Situatia platilor efectuate si a sumelor declarate pentru cota-parte aferenta cheltuielilor finantate din FEN postaderare la data de 31 Martie 2022


Cod 10

- lei -

Denumirea programului cu finantare UE / alti donatori	Cod rand	Plati efectuate in anul curent de la titlul 56 si 58	din care :		Sume in curs de solicitare la rambursare aferente cheltuielilor efectuate in anul curent	Sume in curs de solicitare la rambursare in anul curent aferente cheltuielilor efectuate in anii anteriori	Sume solicitate la rambursare aferente cheltuielilor efectuate in anul curent	Sume solicitate la rambursare aferente cheltuielilor efectuate in anul curent aflate in curs de autorizare	Sume solicitate la rambursare in anul curent aferente cheltuielilor efectuate in anii anteriori aflate in curs de autorizare	Sume rambursate aferente cheltuielilor efectuate in anul curent	Sume rambursate in anul curent aferente cheltuielilor efectuate in anii anteriori	Sume neautorizate de autoritatile de management aferente cheltuielilor efectuate in anul curent	Sume neautorizate de autoritatile de management aferente cheltuielilor efectuate in anii anteriori	Prefinantare dedusa din sumele solicitate la rambursare aferente cheltuielilor efectuate in anul curent	Prefinantare dedusa din sumele solicitate la rambursare aferente cheltuielilor efectuate in anii anteriori	Sume rezultate din nereguli aferente cheltuielilor efectuate in anul curent si anii anteriori	din care :
			Plati efectuate pentru cota-parte FEN (alineat02)	Sume in curs de solicitare la rambursare aferente cheltuielilor efectuate in anul curent													Sume rezultate din nereguli deduse din sumele solicitate la rambursare aferente cheltuielilor efectuate in anul curent
A	B	1	2	3 = 2 - 5	4	5=6+8+10+12+15	6	7	8	9	10	11	12	13	14	15	
Programe din Fondul European de Dezvoltare Regionala (FEDR) (56.01)	1																
Programe din Fondul Social European (FSE) (56.02)	2																
Programe din Fondul de Coeziune (FC) (56.03)	3																
Programe din Fondul European Agricol de Dezvoltare Rurala (FEADR) (56.04)	4																
Programe din Fondul European pentru Pescuit (FEP) (56.05)	5																
Programe din Fondul European de Garantare Agricola (FEGA) (56.06)	6																
Programe Instrumentul de Asistenta pentru Preaderare (IPA) (56.07)	7																
Programe Instrumentul European de Vecinatate si Parteneriat (ENPI) (56.08)	8																
Sume aferente Fondului European pentru Refugiati (56.09)	9																
Sume aferente Fondului European de Returnare (56.10)	10																
Sume aferente Fondului European de integrare a resortisantilor tarilor terte (56.11)	11																
Sume aferente Fondului Frontierelor Externe (56.12)	12																
Programe finantate in cadrul facilitatii Schengen (56.13)	13																
Programele finantate din Facilitatea de Tranzitie (56.14)	14																
Alte programe comunitare finantate in perioada 2007-2013 (56.15)	15																
Alte facilitati si instrumente postaderare (56.16)	16																
Mecanismul financiar SEE (56.17)	17																
Mecanismul financiar norvegian (56.18)	18																
Asistenta tehnica in cadrul Programului Operational Asistenta Tehnica (56.19)	19																
Asistenta tehnica in cadrul programelor operationale, altele decat Programul Operational Asistenta Tehnica (56.20)	20																
Programul de cooperare elvetiano-roman vizand reducerea disparitatilor economice si sociale in cadrul Uniunii Europene extinse (56.25)	21																
Fondul European de Ajustare la Globalizare (56.26)	22																
Asistenta tehnica pentru mecanismele financiare SEE (56.27)	23																
Fondul national pentru relatii bilaterale aferente mecanismelor financiare SEE (56.28)	24																
Sume aferente Fondului de Solidaritate al Uniunii Europene (56.40)	25																
Fondul de ajutor european destinat celor mai defavorizate persoane (58.06)	26																
Fondul pentru azil, migratie si integrare (FAMI), (58.07)	27																
Fondul pentru securitate interna (FSI), (58.08)	28																
Asistenta tehnica pentru fondurile in domeniul afacerilor interne (58.09)	29																
Alte programe comunitare finantate in perioada 2014-2020 (58.15)	30																
Alte facilitati si instrumente postaderare (58.16)	31																
Programe din Fondul European de Dezvoltare Regionala (FEDR) (58.01)	32	2091037	1777381	1777381						3166		10713		5167519			
Programe din Fondul Social European (FSE) (58.02)	33	1045320	886430	528866	5873	357564	357564	22878		3569				258490			
Programe din Fondul de Coeziune (FC) (58.03)	34																
Programe din Fondul European Agricol de Dezvoltare Rurala (FEADR) (58.04)	35																
Programul din Fondul European pentru Pescuit si Afaceri Maritime (FEPAM) (58.05)	36																
Programe Instrumentul de Asistenta pentru Preaderare (IPA II) (58.11)	37																
Programe Instrumentul European de Vecinatate (ENI) (58.12)	38																
Fondul European de Garantare Agricola (FEGA) (58.13)	39																
Asistenta tehnica in cadrul Programului Operational Asistenta Tehnica (58.14)	39.1																
Asistenta tehnica in cadrul programelor operationale, altele decat Programul Operational Asistenta Tehnica (58.17)	39.2																

Denumirea programului cu finanțare UE / alți donatori	Cod rand	Plati efectuate in anul curent de la titlul 56 si 58	din care :		Sume in curs de solicitare la rambursare in anul curent aferente cheltuielilor efectuate in anii anteriori	Sume solicitate la rambursare aferenta cheltuielilor efectuate in anul curent	Sume solicitate la rambursare aferente cheltuielilor efectuate in anul curent aflate in curs de autorizare	Sume solicitate la rambursare in anul curent aferente cheltuielilor efectuate in anii anteriori aflate in curs de autorizare	Sume rambursate aferente cheltuielilor efectuate in anul curent	Sume rambursate in anul curent aferente cheltuielilor efectuate in anii anteriori	Sume neautorizate de autoritatile de management aferente cheltuielilor efectuate in anul curent	Sume neautorizate de autoritatile de management aferente cheltuielilor efectuate in anii anteriori	Prefinantare dedusa din sumele solicitate la rambursare aferente cheltuielilor efectuate in anul curent	Prefinantare dedusa din sumele solicitate la rambursare aferente cheltuielilor efectuate in anii anteriori	Sume rezultate din nereguli aferente cheltuielilor efectuate in anul curent si anii anteriori	Sume rezultate din nereguli deduse din sumele solicitate la rambursare aferente cheltuielilor efectuate in anul curent
			Plati efectuate pentru cota-parte FEN (alineat02)	Sume in curs de solicitare la rambursare aferente cheltuielilor efectuate in anul curent												
A	B	1	2	3 = 2 - 5	4	5=6+8+10+12+15	6	7	8	9	10	11	12	13	14	15
Mecanismul pentru Interconectarea Europei (58.30)	39.3															
Mecanismele financiare Spatiul Economic European si Norvegian 2014-2021 (58.31)	39.4															
Fondul pentru relatii bilaterale aferent Mecanismelor financiare Spatiul Economic European si Norvegian 2014-2021 (58.32)	39.5															
Asistenta tehnica aferenta Mecanismelor financiare Spatiul Economic European si Norvegian 2014-2021 (58.33)	39.6															
Total (cod 01 la 39.6)	40	3136357	2663811	2306247	5873	357564	357564	22878		6735		10713		5426009		

Conducatorul institutiei,

Conducatorul compartimentului financiar-contabil,




Situatia platilor efectuate si a sumelor declarate pentru cota-parte aferenta cheltuielilor finantate din FEN postaderare
la data de 31 Martie 2022

Denumirea programului cu finantare UE / alți donatori	Cod rand	Plati efectuate in anul curent de la titlul 56 si 58	din care :		Sume in curs de solicitare la rambursare in anul curent aferente cheltuielilor efectuate in anii anteriori	Sume in curs de solicitare la rambursare in anul curent aferente cheltuielilor efectuate in anii anteriori	Sume solicitate la rambursare aferenta cheltuielilor efectuate in anul curent	Sume solicitate la rambursare aferente cheltuielilor efectuate in anul curent aflate in curs de autorizare	Sume solicitate la rambursare in anul curent aferente cheltuielilor efectuate in anii anteriori aflate in curs de autorizare	Sume rambursate aferente cheltuielilor efectuate in anul curent	Sume rambursate in anul curent aferente cheltuielilor efectuate in anii anteriori	Sume neautorizate de autoritatile de management aferente cheltuielilor efectuate in anul curent	Sume neautorizate de autoritatile de management aferente cheltuielilor efectuate in anii anteriori	Prefinantare dedusa din sumele solicitate la rambursare aferente cheltuielilor efectuate in anul curent	Prefinantare dedusa din sumele solicitate la rambursare aferente cheltuielilor efectuate in anii anteriori	Sume rezultate din nereguli aferente cheltuielilor efectuate in anul curent si anii anteriori	din care :	
			Plati efectuate pentru cota-parte FEN (alineat02)	Sume in curs de solicitare la rambursare aferente cheltuielilor efectuate in anul curent													Sume rezultate din nereguli deduse din sumele solicitate la rambursare aferente cheltuielilor efectuate in anul curent	Sume rezultate din nereguli deduse din sumele solicitate la rambursare aferente cheltuielilor efectuate in anul curent
A	B	1	2	3 = 2 - 5	4	5=6+8+10+12+15	6	7	8	9	10	11	12	13	14	15	16	17
Programe din Fondul European de Dezvoltare Regionala (FEDR) (56.01)	1																	
Programe din Fondul Social European (FSE) (56.02)	2																	
Programe din Fondul de Coeziune (FC) (56.03)	3																	
Programe din Fondul European Agricol de Dezvoltare Rurala (FEADR) (56.04)	4																	
Programe din Fondul European pentru Pescuit (FEP) (56.05)	5																	
Programe din Fondul European de Garantare Agricola (FEGA) (56.06)	6																	
Programe Instrumentul de Asistenta pentru Preaderare (IPA) (56.07)	7																	
Programe Instrumentul European de Vecinatate si Parteneriat (ENPI) (56.08)	8																	
Sume aferente Fondului European pentru Refugiati (56.09)	9																	
Sume aferente Fondului European de Returnare (56.10)	10																	
Sume aferente Fondului European de integrare a resortisantilor tarilor terte (56.11)	11																	
Sume aferente Fondului Frontierelor Externe (56.12)	12																	
Programe finantate in cadrul facilitatii Schengen (56.13)	13																	
Programele finantate din Facilitatea de Tranzitie (56.14)	14																	
Alte programe comunitare finantate in perioada 2007-2013 (56.15)	15																	
Alte facilitati si instrumente postaderare (56.16)	16																	
Mecanismul financiar SEE (56.17)	17																	
Mecanismul financiar norvegian (56.18)	18																	
Asistenta tehnica in cadrul Programului Operational Asistenta Tehnica (56.19)	19																	
Asistenta tehnica in cadrul programelor operationale, altele decat Programul Operational Asistenta Tehnica (56.20)	20																	
Programul de cooperare elvetiano-roman vizand reducerea disparitatilor economice si sociale in cadrul Uniunii Europene extinse (56.25)	21																	
Fondul European de Ajustare la Globalizare (56.26)	22																	
Asistenta tehnica pentru mecanismele financiare SEE (56.27)	23																	
Fondul national pentru relatii bilaterale aferente mecanismelor financiare SEE (56.28)	24																	
Sume aferente Fondului de Solidaritate al Uniunii Europene (56.40)	25																	
Fondul de ajutor european destinat celor mai defavorizate persoane (58.06)	26																	
Fondul pentru azil, migratie si integrare (FAMI), (58.07)	27																	
Fondul pentru securitate interna (FSI), (58.08)	28																	
Asistenta tehnica pentru fondurile in domeniul afacerilor interne (58.09)	29																	
Alte programe comunitare finantate in perioada 2014-2020 (58.15)	30																	
Alte facilitati si instrumente postaderare (58.16)	31																	
Programe din Fondul European de Dezvoltare Regionala (FEDR) (58.01)	32	89131	89131	89131						5415								
Programe din Fondul Social European (FSE) (58.02)	33																	
Programe din Fondul de Coeziune (FC) (58.03)	34																	
Programe din Fondul European Agricol de Dezvoltare Rurala (FEADR) (58.04)	35																	
Programul din Fondul European pentru Pescuit si Afaceri Maritime (FEPAM) (58.05)	36																	
Programe Instrumentul de Asistenta pentru Preaderare (IPA II) (58.11)	37																	
Programe Instrumentul European de Vecinatate (ENI) (58.12)	38																	
Fondul European de Garantare Agricola (FEGA) (58.13)	39																	
Asistenta tehnica in cadrul Programului Operational Asistenta Tehnica (58.14)	39.1																	
Asistenta tehnica in cadrul programelor operationale, altele decat Programul Operational Asistenta Tehnica (58.17)	39.2																	

Denumirea programului cu finanțare UE / alți donatori	Cod rand	Plati efectuate in anul curent de la titlul 56 si 58	din care :													
			Plati efectuate pentru cota-parte FEN (alineat02)	Sume in curs de solicitare la rambursare aferente cheltuielilor efectuate in anul curent	Sume in curs de solicitare la rambursare in anul curent aferente cheltuielilor efectuate in anii anteriori	Sume solicitate la rambursare aferenta cheltuielilor efectuate in anul curent	Sume solicitate la rambursare aferente cheltuielilor efectuate in anul curent aflate in curs de autorizare	Sume solicitate la rambursare in anul curent aferente cheltuielilor efectuate in anii anteriori aflate in curs de autorizare	Sume rambursate aferente cheltuielilor efectuate in anul curent	Sume rambursate in anul curent aferente cheltuielilor efectuate in anii anteriori	Sume neautorizate de autoritatile de management aferente cheltuielilor efectuate in anul curent	Sume neautorizate de autoritatile de management aferente cheltuielilor efectuate in anii anteriori	Prefinantare dedusa din sumele solicitate la rambursare aferente cheltuielilor efectuate in anul curent	Prefinantare dedusa din sumele solicitate la rambursare aferente cheltuielilor efectuate in anii anteriori	Sume rezultate din nereguli aferente cheltuielilor efectuate in anul curent si anii anteriori	Sume rezultate din nereguli deduse din sumele solicitate la rambursare aferente cheltuielilor efectuate in anul curent
A	B	1	2	3 = 2 - 5	4	5=6+8+10+12+15	6	7	8	9	10	11	12	13	14	15
Mecanismul pentru Interconectarea Europei (58.30)	39.3															
Mecanismele financiare Spatiul Economic European si Norvegian 2014-2021 (58.31)	39.4															
Fondul pentru relatii bilaterale aferent Mecanismelor financiare Spatiul Economic European si Norvegian 2014-2021 (58.32)	39.5															
Asistenta tehnica aferenta Mecanismelor financiare Spatiul Economic European si Norvegian 2014-2021 (58.33)	39.6															
Total (cod 01 la 39.6)	40	89131	89131	89131						5415						

Conducatorul institutiei,

Conducatorul compartimentului financiar-contabil,




**Situatia platilor efectuate
din fonduri externe nerambursabile (FEN) postaderare (titlul 56 si titlul 58)
la data de 31 Martie 2022**

Cod 56													- lei -
Nr crt	Denumirea indicatorilor	Cod rand	Buget de stat (s01-stat)	Buget local (s02-local)	Bugetul asigurarilor de stat (s03-bass)	Bugetul asigurarilor pentru somaj (s04-somaj)	Bugetul Fondului national unic de asigurari sociale de sanatate (s05-sanatate)	Bugetul institutiilor publice finantate din venituri proprii si subventii (s10-locale)	Bugetul fondurilor externe nerambursabile (s08-stat+asigurari+local)	Bugetul creditelor externe (s06-stat+local)	Bugetul creditelor interne (s07-stat+local)	Bugetul institutiilor publice si activitatilor finantate integral sau partial din venituri proprii (s20-stat+asigurari+autonome)	din care :
													Bugetul inditutiilor publice si activitatilor finantate integral din venituri proprii (s10-stat+autonome)
A	B		1	2	3	4	5	6	7	8	9	10	11
1	Total plati (titlul VIII cod 56+titlu X cod 58) (rd.2+rd.11)	1		3136357				89131	358				
2	Total plati (titlul VIII cod 56) (rd.3 la rd.10)	2											
3	Cheltuieli de personal (titlu I)	3											
4	Bunuri si servicii (titlu II)	4											
5	Subventii (titlu IV)	5											
6	Transferuri intre unitati ale administratiei publice (titlu VI)	6											
7	Alte transferuri (titlu VII)	7											
8	Asistenta sociala (titlu IX)	8											
9	Alte cheltuieli (titlu XI)	9											
10	Active nefinanciare (titlu XV)	10											
11	Total plati (titlul X cod 58) (rd.12 la rd.19)	11		3136357				89131	358				
12	Cheltuieli de personal (titlu I)	12		579627									
13	Bunuri si servicii (titlu II)	13		3693				76755	358				
14	Subventii (titlu IV)	14		462000									
15	Transferuri intre unitati ale administratiei publice (titlu VI)	15											
16	Alte transferuri (titlu VII)	16											
17	Asistenta sociala (titlu IX)	17											
18	Alte cheltuieli (titlu XI)	18											
19	Active nefinanciare (titlu XV)	19		2091037				12376					
20	Total plati (titlul XII cod 60) (rd.21 la rd.28)	20											
21	Cheltuieli de personal (titlu I)	21											
22	Bunuri si servicii (titlu II)	22											
23	Subventii (titlu IV)	23											

Nr crt	Denumirea indicatorilor	Cod rand	Buget de stat (s01-stat)	Buget local (s02-local)	Bugetul asigurarilor de stat (s03-bass)	Bugetul asigurarilor pentru somaj (s04-somaj)	Bugetul Fondului national unic de asigurari sociale de sanatate (s05-sanatate)	Bugetul institutiilor publice finantate din venituri proprii si subventii (s10-locale)	Bugetul fondurilor externe nerambursabile (s08-stat+asigurari+local)	Bugetul creditelor externe (s06-stat+local)	Bugetul creditelor interne (s07-stat+local)	din care :	
												Bugetul institutiilor publice si activitatilor finantate integral sau partial din venituri proprii + autonome (s20-stat+asigurari+autonome)	Bugetul institutiilor publice si activitatilor finantate integral din venituri proprii (s10-stat+autonome)
A	B		1	2	3	4	5	6	7	8	9	10	11
24	Transferuri intre unitati ale administratiei publice (titlu VI)	24											
25	Alte transferuri (titlu VII)	25											
26	Asistenta sociala (titlu IX)	26											
27	Alte cheltuieli (titlu XI)	27											
28	Active nefinanciare (titlu XIV)	28											

Conducatorul institutiei,



Conducatorul compartimentului financiar-contabil,

**SITUATIA ACTIVEI SI DATORIIOR INSTITUTIILOR PUBLICE
DIN ADMINISTRATIA LOCALA la data de 31 Martie 2022**

cod 18

- lei -

Nr. rand		Cod rand	Sold la începutul anului	Sold la sfârșitul perioadei
A	B	C	1	2
	ACTIVE FINANCIARE	1	X	X
		X	X	X
A	NUMERAR SI DEPOZITE, din care:	2	X	X
A1	Numerar	3	X	X
	Numerar in lei in casieria institutiilor publice locale si ale institutiilor publice de subordonare locala, (ct.5310101)	4		1,229
	Disponibilitati in lei ale institutiilor publice locale si ale institutiilor publice de subordonare locala, la trezorerii (ct.5100000+ct.5120101+ct.5120501+ct.5150101+ct.5150103+ct.5150500+ct.5150600+ct.5160101+ct.5160301+ct.5160302+ct.5170101+ct.51	5	27,146,517	30,034,201
	Disponibilitati in lei din imprumuturi interne si externe contractate de autoritatile administratiei publice locale (ct.5160101)	5.1		
	Fonduri externe nerambursabile preaderare	6		
	Fonduri externe nerambursabile postaderare	7		
	Total (in baze cash) (rd.04+05)	8	27,146,517	30,035,430
	Dobanzi de incasat aferente disponibilitatilor institutiilor publice locale si ale institutiilor publice de subordonare locala la trezorerii/disponibilitatilor din excedentele cumulate ale bugetelor locale si ale institutiilor de subordonare locala	9		
	Total (in baze accrual) (rd.08+09)	10	27,146,517	30,035,430
	Excedentele cumulate ale bugetelor locale (ct.5210300)	11	X	X
	Disponibil din fondul de rulment	12	X	X
	Total (in baze cash) (rd.11)	13	X	X
	Dobanzi de incasat aferente disponibilitatilor din excedentele cumulate ale bugetelor locale si ale institutiilor de subordonare locala (ct.5180701)	14	X	X
	Total (in baze accrual) (rd.13+14)	15	X	X
	Depozite constituite din fondul de rulment	16	X	X
	Dobanzi de incasat aferente depozitelor din fondul de rulment al institutiilor publice locale	17	X	X
	Total (in baze accrual) (rd.16+17)	18	X	X
	Depozite ale institutiilor publice (ct. 5150301+ct.5600401)	19		
	Dobanzi de incasat aferente depozitelor institutiilor publice locale si ale institutiilor de subordonare locala la trezorerie (ct.5180701)	20		
	Total (in baze accrual) (rd.19+20)	21		
	Avansuri de trezorerie, acordate in lei (ct. 5420100)	22	2,160	2,601
	Alte valori (ct.5320100+ct.5320200+ct.5320300+ct.5320400+ct.5320500+ct.5320600+ct. 5320800)	23	391,309	336,637
A2	Depozite transferabile (Disponibilitati in conturi curente si de depozit), din care:	30	X	X
	- Disponibilitati la institutii de credit rezidente	31	X	X
	Disponibilitati ale institutiilor publice locale si ale institutiilor de subordonare locala la institutiile de credit rezidente (ct.5110101+ct.5110102+ct.5120102+ct.5120402+ct.5120502+ct.5150102+ct.5150202+ct.5160102+ct.5160202+ct.5170102+ct.51	32	348,696	420,388
	Fonduri externe nerambursabile preaderare	33		
	Fonduri externe nerambursabile postaderare	34	16,679	78,083
	Numerar in valuta in casieria institutiilor publice, (ct.5310402)	35		
	Total (in baze cash) (rd.32+35)	36	348,696	420,388
	Dobanzi de incasat aferente disponibilitatilor institutiilor publice locale si ale institutiilor de subordonare locala la institutiile de credit rezidente (ct.5180702)	37		

Nr. rand		Cod rand	Sold la începutul anului	Sold la sfârșitul perioadei
A	B	C	1	2
	Total (in baze accrual) (rd.36+37)	38	348,696	420,388
	Depozite ale institutiilor publice la institutiile de credit rezidente (ct. 5150302 + ct.5600402)	39		
	Dobanzi de incasat aferente depozitelor institutiilor publice locale si ale institutiilor de subordonare locala la institutiile de credit rezidente (ct.5180702)	40		
	Total (in baze accrual) (rd.39+40)	41		
	Acreditiv in lei ale institutiilor locale si ale ale institutiilor de subordonare locala la institutiile de credit rezidente (ct.5410102)	42		
	Acreditiv in valuta ale institutiilor locale si ale institutiilor de subordonare locala la institutiile de credit rezidente (ct.5410202)	43		
	- disponibilitati la alti rezidenti	50	X	X
	Disponibilitati ale institutiilor publice aflate la alti rezidenti (terti) (ct.4610109+ct.4610209+ct.2670108+ ct.2670208)	51	304	556
	Total (in baze cash) (rd.51)	52	304	556
A3	Alte disponibilitati	60	X	X
	- disponibilitati la institutii de credit din strainatate	61	X	X
	Disponibilitati ale reprezentantelor din strainatate (ct.5120402)	62		
	Dobanzi de incasat aferente disponibilitatilor, reprezentantelor din strainatate (ct.5180702)	63		
	Total (in baze accrual) (rd.62+63)	64		
	Avansuri de trezorerie, acordate (ct.5420200)	65		
	Acreditiv la institutii de credit in strainatate (ct.5410202)	66		
B	TITLURI, ALTELE DECAT ACTIUNI, din care:	70	X	X
	Titluri, altele decat actiuni, exclusiv produsele financiare derivate	71	X	X
B.1	Titluri pe termen scurt altele decat actiuni si produse financiare derivate (detinute de catre administratia locala si de institutiile de subordonare locala)	72	X	X
	Titluri pe termen scurt altele decat actiuni si produse financiare derivate detinute de catre administratia locala si institutiile de subordonare locala. Total (rd.74+75+76+77), din care emise de:	73		
	- Banca centrala (S.121)	74		
	- Societati care accepta depozite, exclusiv banca centrala (S.122)	75		
	- Alti rezidenti (Alti intermediari financiari, exclusiv societatile de asigurare si fondurile de pensii, Auxiliari financiari, Societati de asigurare, Fondurile de pensii) (S.125, S.126, S.128, S.129)	76		
	- Nerezidenti (State membre si institutii si organisme ale Uniunii Europene, State nonmembre si organizatii internationale nerezidente ale Uniunii Europene) (S.21, S.22)	77		
I	Total (la valoare nominala) (rd.73)	78		
B.2	Titluri pe termen lung altele decat actiuni si produse financiare derivate	85	X	X
1	Titluri pe termen lung, altele decat actiuni si produse financiare derivate detinute de catre administratia locala (institutii locale) si institutiile de subordonare locala. Total (rd.87+88+89+90), din care emise de:	86		
	- Banca centrala (S.121)	87		
	- Societati care accepta depozite, exclusiv banca centrala (S.122)	88		
	- Alti rezidenti (Alti intermediari financiari, exclusiv societatile de asigurare si fondurile de pensii, Auxiliari financiari, Societati de asigurare, Fondurile de pensii) (S.125, S.126, S.128, S.129)	89		
	- Nerezidenti (State membre si institutii si organisme ale Uniunii Europene, State nonmembre si organizatii internationale nerezidente ale Uniunii Europene) (S.21, S.22)	90		
	Obligatiuni si alte titluri detinute in contul creantelor bugetare (ct.2650000 - ct.2960200). Total (rd.92+rd.93+rd.94+rd.95+rd.96), din care emise de:	91		
	- Banca centrala (S.121)	92		
	- Societati care accepta depozite, exclusiv banca centrala (S.122)	93		

Nr. rand		Cod rand	Sold la începutul anului	Sold la sfârșitul perioadei
A	B	C	1	2
	- Alți rezidenți (Alți intermediari financiari, exclusiv societățile de asigurare și fondurile de pensii, Auxiliari financiari, Societăți de asigurare, Fondurile de pensii) (S.125, S.126, S.128, S.129)	94		
	- Nerezidenți (State membre și instituții și organisme ale Uniunii Europene, State nonmembre și organizații internaționale nerezidente ale Uniunii Europene) (S.21, S.22)	95		
	- Societăți nefinanciare (S.11)	96		
	Total (rd.86+91)	97		
C	CREDITE ACORDATE, din care:	110	X	X
	Credite pe termen scurt - acordate	111	X	X
	Credite pe termen scurt acordate din bugetul local instituțiilor de subordonare locală, (ct.4680102) (S1313)	112		
D	ACTIUNI SI ALTE PARTICIPATII	120	X	X
	Actiuni si alte titluri, exclusiv actiuni ale organismelor de plasament colectiv	121	X	X
D.1	Actiuni cotate (se includ si actiunile detinute de institutiile publice locale provenite din conversia creantelor bugetare in actiuni)	122	X	X
	Actiuni cotate detinute de autoritățile locale la societăți nefinanciare (ct.2600100 - ct.2960101) (S.11)	123		
	Actiuni cotate detinute de autoritățile locale la societăți care accepta depozite, exclusiv banca centrală (ct.2600100 - ct.2960101) (S.122)	124		
	Actiuni cotate detinute de autoritățile locale la societăți de asigurări rezidente (Societăți de asigurare, Fondurile de pensii) (ct.2600100-ct.2960101) (S.128, S.129)	125		
	Total (la val. ctb. neta = la valoarea de intrare mai puțin ajustările cumulate pentru pierderea de valoare) (rd.123+124+125)	126		
D.2	Actiuni necotate (se includ si actiunile detinute de institutiile publice locale provenite din conversia creantelor bugetare in actiuni)	130	X	X
	Actiuni necotate detinute de autoritățile locale la societăți nefinanciare (ct.2600200 - ct.2960102) (S.11)	131	70,166,450	70,166,450
	Actiuni necotate detinute de autoritățile locale la societăți care accepta depozite, exclusiv banca centrală (ct.2600200 - ct.2960102) (S.122)	132		
	Actiuni necotate detinute de autoritățile locale la societăți de asigurări rezidente (Societăți de asigurare, Fondurile de pensii) (ct.2600200 - ct.2960102) (S.128, S.129)	133		
	Total (la valoarea contabilă netă (la valoarea de intrare mai puțin ajustările cumulate pentru pierderea de valoare) (rd.131+132+133)	134	70,166,450	70,166,450
D.3	Alte participatii	140	X	X
	Participațiile autorităților locale la alte societăți care nu sunt organizate pe acțiuni (regii autonome, srl, comandita, etc.) (ct.2600300 - ct. 2960103)	141	165,768	165,768
	Total (la valoarea de intrare mai puțin ajustările cumulate pentru pierderea de valoare) (rd.141)	142	165,768	165,768
E	ALTE CONTURI DE PRIMIT	155	X	X
E.1	Credite comerciale si avansuri acordate	156		
1	Creante comerciale necurente legate de livrari de bunuri si servicii de catre autoritatile locale sau de institutii subordonate acestora (ct.4110201+ct.4110208+ct.4130200+ct.4610201 - ct.4910200 - ct.4960200) Total (rd.158+159+160+164), din care:	157		
	- de la populație (gospodăriile populației) (S.14)	158		
	- de la societăți nefinanciare (S.11)	159		
	- de la instituțiile publice, din care: (rd.161+162+163)	160		
	- Administrația centrală (exclusiv fondurile de securitate socială) (S.1311)	161		
	- Administrația locală (exclusiv fondurile de securitate socială) (S.1313)	162		
	- Fonduri de securitate socială (S.1314)	163		
	- de la nerezidenți (S21, S22)	164		
	Creante comerciale curente legate de livrări de bunuri și servicii de către autoritățile locale sau de instituții subordonate acestora (ct.2320000+ct.2340000+ct.4090101+ct.4090102+ct.4110101+ct.4110108+ ct.4130100+ct.4180000+ct.4610101 - ct.4910100)	165	8,523,162	2,441,167

Nr. rand		Cod rand	Sold la începutul anului	Sold la sfârșitul perioadei
A	B	C	1	2
	- de la gospodariile populatiei (S14)	166	139,357	221,503
	- de la societati nefinanciare (S.11)	167	27,915	41,355
	- de la institutiile publice, din care: (rd.169+170+171)	168	8,355,890	2,178,309
	- Administratia centrala (exclusiv fondurile de securitate sociala) (S.1311)	169		
	- Administratia locala (exclusiv fondurile de securitate sociala) (S.1313)	170		
	- Fonduri de securitate sociala (S.1314)	171	8,355,890	2,178,309
	- din care:creantele unitatilor sanitare cu paturi fata de Casele de Sanatate	171.1	8,355,890	2,178,309
	- de la nerezidenti (State membre si institutii si organisme ale Uniunii Europene, State nonmembre si organizatii internationale nerezidente ale Uniunii Europene) (S.21, S.22)	172		
E.2	Alte conturi de primit, exclusiv creditele comerciale si avansurile	175	X	X
1	Creante ale bugetului local (ct.4640000 -ct. 4970000). Total (rd.177+178+179+183), din care:	176	17,418	37,375
	- de la gospodariile populatiei (S14)	177		
	- de la societati nefinanciare (S.11)	178		
	- de la institutiile publice, din care: (rd.180+181+182)	179	17,418	37,375
	- Administratia centrala (exclusiv fondurile de securitate sociala) (S.1311)	180		
	- Administratia locala (exclusiv fondurile de securitate sociala) (S.1313)	181	17,418	37,375
	- Fonduri de securitate sociala (S.1314)	182		
	- de la nerezidenti (State membre si institutii si organisme ale Uniunii Europene, State nonmembre si organizatii internationale nerezidente ale Uniunii Europene) (S.21, S.22)	183		
	Creante ale fondului de risc (ct.4610109+ct.4610209)	184		
	Total creante (rd.176+184)	185	17,418	37,375
	Creante din operatiuni cu fonduri externe nerambursabile de la Comisia Europeana / alti donatori	190		
	Sume de primit de la Autoritatile de Certificare / Autoritatile de Management /Agentiile de Plati - FONDURI EXTERNE NERAMBURSABILE POSTADERARE (ct.4580301)	191	8,399,250	3,189,792
	Sume de primit de la Autoritatile de Certificare/ Autoritatile de Management / Agentiile de Plati - FONDURI DE LA BUGET (ct.4580302)	192	1,390,098	487,850
	Sume solicitate la rambursare aferente fondurilor externe nerambursabile postaderare in curs de virare la buget (ct.8077000)	193	1,223,969	1,342,351
	Sume de primit de la Comisia Europeana/alti donatori reprezentand venituri ale bugetului general consolidat -FONDURI EXTERNE NERAMBURSABILE POSTADERARE (ct.4500504+ct.4500505). Total, din care: (rd.195+196)	194	28,751	140,467
	Sume de primit de la Comisia Europeana/alti donatori reprezentand venituri ale bugetului general consolidat- buget local- FONDURI EXTERNE NERAMBURSABILE POSTADERARE (ct.4500504)	195	28,751	140,467
	Sume de primit de la Comisia Europeana/alti donatori reprezentand venituri ale bugetului general consolidat- institutii publice finantate din venituri proprii/venituri proprii si subventii - FONDURI EXTERNE NERAMBURSABILE POSTADERARE (ct.4500505)	196		
	DATORII FINANCIARE	200	X	X
A	NUMERAR SI DEPOZITE, din care:	201	X	X
A.2	Alte depozite	202	X	X
1	Sume datorate tertilor reprezentand garantii si cautiuni aflate in conturile institutiilor publice (ct.4280101+ct.4280201+ct.4620109+ct.4620209) Total (rd.204+205+206), din care :	203	317,974	351,440
	- salariatilor (gospodariile populatiei) (S.143)	204	312,974	316,440
	- societati nefinanciare (S.11)	205	5,000	35,000
	- institutiilor publice, din care: (rd.207+208+209)	206		
	- Administratia centrala (exclusiv fondurile de securitate sociala) (S.1311)	207		
	- Administratia locala (exclusiv fondurile de securitate sociala) (S.1313)	208		
	- Fonduri de securitate sociala (S.1314)	209		
B	IMPRUMUTURI PE BAZA DE TITLURI, ALTELE DECAT ACTIUNI	220	X	X

Nr. rand		Cod rand	Sold la începutul anului	Sold la sfârșitul perioadei
A	B	C	1	2
B.1	IMPRUMUTURI PE BAZA DE TITLURI (pe termen scurt altele decat actiuni si produse financiare derivate)	221	X	X
	Imprumuturi pe baza de titluri pe termen scurt altele decat actiuni si produse financiare derivate emise de catre de catre administratia locala si de institutiile de subordonare locala (ct.5190109+ ct.1610100 - ct.1690100) Total (rd.223+224+225+226),	222		
	- Banca centrala (S.121)	223		
	- Societati care accepta depozite, exclusiv banca centrala (S.122)	224		
	- Alti rezidenti (Alti intermediari financiari, exclusiv societatile de asigurare si fondurile de pensii, Auxiliari financiari, Societati de asigurare, Fondurile de pensii) (S.125, S.126, S.128, S.129)	225		
	- Nerezidenti (State membre si institutii si organisme ale Uniunii Europene, State nonmembre si organizatii internationale nerezidente ale Uniunii Europene) (S.21, S.22)	226		
I	Total (la valoare nominala) (rd.222)	227		
	Dobanzi de platit pentru imprumuturi pe baza de titluri pe termen scurt, altele decat actiuni si produse financiare derivate (ct.1680100+ct.5180604)	228		
	Total (in baze accrual) (rd.227+228)	229		
B.2	IMPRUMUTURI PE BAZA DE TITLURI (pe termen lung altele decat actiuni si produse financiare derivate)	240	X	X
	Imprumuturi pe baza de titluri pe termen lung altele decat actiuni si produse financiare derivate emise de catre administratia locala si de institutiile de subordonare locala (ct.1610200 - ct.1690200). Total (rd.242+243+244+245), din care achizitiona	241		
	- Banca centrala (S.121)	242		
	- Societati care accepta depozite, exclusiv banca centrala (S.122)	243		
	- Alti rezidenti (Alti intermediari financiari, exclusiv societatile de asigurare si fondurile de pensii, Auxiliari financiari, Societati de asigurare, Fondurile de pensii) (S.125, S.126, S.128, S.129)	244		
	- Nerezidenti (State membre si institutii si organisme ale Uniunii Europene, State nonmembre si organizatii internationale nerezidente ale Uniunii Europene) (S.21, S.22)	245		
I	Total (la valoare nominala) (rd.241)	246		
	Dobanzi de platit pentru imprumuturi pe baza de titluri pe termen lung, altele decat actiuni si produse financiare derivate (ct.1680100)	247	X	X
	Total (in baze accrual) (rd.246+247)	248	X	X
C	CREDITE PRIMITE, din care:	260	X	X
C.1	Credite pe termen scurt primite	261	X	X
	Credite pe termen scurt contractate de autoritatile locale si institutii din subordinea acestora (ct.1620100+ct.1630100+ct.1670101+ct.1670103+ ct.1670109+ ct.5190101+ ct.5190102+ ct.5190106+ ct.5190180+ ct.5190190) . Total (rd.263+264+265+265.1), din	262		
	- Societati care accepta depozite, exclusiv banca centrala (S.122)	263		
	- Alti rezidenti (Alti intermediari financiari, exclusiv societatile de asigurare si fondurile de pensii, Auxiliari financiari, Societati de asigurare, Fondurile de pensii) (S.125, S.126, S.128, S.129)	264		
	- Nerezidenti (State membre si institutii si organisme ale Uniunii Europene, State nonmembre si organizatii internationale nerezidente ale Uniunii Europene) (S.21, S.22)	265		
	Credite pe termen scurt primite din venituri din privatizare, de catre institutiile publice din administratia locala (ct.1620100+ct.1670103+ ct.5190102+ ct.5190180) (S1311)	265.1		
	Credite pe termen scurt primite din contul curent general al trezoreriei statului de catre institutiile publice din administratia locala (ct.5190108+ct.1670102) (S 1311)	266		
	Credite pe termen scurt primite din bugetul local, de catre institutiile publice de subordonare locala, (ct.5190105) (S 1311)	267		
	Sume primite din excedentul anului precedent pentru acoperirea golurilor temporare de casa si pentru finantarea cheltuielilor sectiunii de dezvoltare (ct.5190107)	267.1		4,091,000


Nr. rand		Cod rand	Sold la începutul anului	Sold la sfârșitul perioadei
A	B	C	1	2
	Total (in baze cash) (rd.262+266+267+267.1)	268		4,091,000
2	Dobanzi de platit aferente creditelor pe termen scurt contractate de institutiile publice din administratia locala (ct.1680200+ct.1680300+ct.1680701 +ct.1680703+ ct.1680709+ ct.5180606+ ct.5180608+ ct.5180609). Total (rd.270+271+272+272.1), din care	269		
	- Societati care accepta depozite, exclusiv banca centrala (S.122)	270		
	- Alti rezidenti (Alti intermediari financiari, exclusiv societatile de asigurare si fondurile de pensii, Auxiliari financiari, Societati de asigurare, Fondurile de pensii) (S.125, S.126, S.128, S.129)	271		
	- Nerezidenti (State membre si institutii si organisme ale Uniunii Europene, State nonmembre si organizatii internationale nerezidente ale Uniunii Europene) (S.21, S.22)	272		
	Dobanzi de platit aferente creditelor pe termen scurt primite din venituri din privatizare (ct.1680703 + ct.5180606)	272.1		
	Dobanzi de platit aferente creditelor pe termen scurt primite din contul curent general al trezoreriei statului (ct.1680702+ct.5180605)	273		
	Total (dobanzi de platit) (rd.269+273)	274		
	Total (in baze accrual) (cash+dobanzi) (rd.268+274)	275		4,091,000
	Credite pe termen scurt primite rezultate din reclassificarea creditelor comerciale in imprumuturi (Masstricht debt) conform deciziei Eurostat	276	X	X
	Credite pe termen scurt provenind din reclassificarea creditelor comerciale in imprumuturi (Maastricht debt), conform deciziei Eurostat, (ct.1670108+ct. 5190110).Total (rd.278+279+280+281), din care acordate de:	277		
	- Societati care accepta depozite, exclusiv banca centrala (S.122) (In cazul refinantarii fara regres a unei creante asupra guvernului)	278		
	- Alti intermediari financiari, exclusiv societatile de asigurare si fondurile de pensii (S.125) (In cazul refinantarii fara regres a unei creante asupra guvernului)	279		
	- Nerezidenti (State membre si institutii si organisme ale Uniunii Europene, State nonmembre si organizatii internationale nerezidente ale Uniunii Europene) (S.21, S.22)	280		
	- Societati nefinanciare (S.11) (In cazul restructurarii creditelor comerciale)	281		
	Dobanzi de platit aferente creditelor pe termen scurt provenind din reclassificarea creditelor comerciale in imprumuturi (Maastricht debt), conform deciziei Eurostat, (ct.1680708+ ct.5180609+ct.5180800). Total (rd.283+284+284.1+284.2), din care acord	282		
	- Societati care accepta depozite, exclusiv banca centrala (S.122) (In cazul refinantarii fara regres a unei creante asupra guvernului)	283		
	- Alti intermediari financiari, exclusiv societatile de asigurare si fondurile de pensii (S.125) (In cazul refinantarii fara regres a unei creante asupra guvernului)	284		
	- Nerezidenti (State membre si institutii si organisme ale Uniunii Europene, State nonmembre si organizatii internationale nerezidente ale Uniunii Europene) (S.21, S.22)	284.1		
	- Societati nefinanciare (S.11) (In cazul restructurarii creditelor comerciale)	284.2		
C.2	Credite pe termen lung primite	285	X	X
	Credite pe termen lung primite (contractate, garantate, asimilate, etc.) de institutiile publice locale (ct.1620200+ct.1630200+ct.1670201+ct.1670202+ct.1670203+ ct.1670209). Total (rd.287+288+289+289.1) din care acordate de :	286		
	- Societati care accepta depozite, exclusiv banca centrala (S.122)	287		
	- Alti rezidenti (Alti intermediari financiari, exclusiv societatile de asigurare si fondurile de pensii, Auxiliari financiari, Societati de asigurare, Fondurile de pensii) (S.125, S.126, S.128, S.129)	288		
	- Nerezidenti (State membre si institutii si organisme ale Uniunii Europene, State nonmembre si organizatii internationale nerezidente ale Uniunii Europene) (S.21, S.22)	289		
	- Administratia centrala (exclusiv fondurile de securitate sociala) (S.1311) Credite pe termen lung primite din venituri din privatizare de catre institutii publice din administratia locala (ct.1620200+ct.1670203)	289.1		
	Total (in baze cash) (rd.286)	290		

Nr. rand		Cod rand	Sold la începutul anului	Sold la sfârșitul perioadei
A	B	C	1	2
	Dobanzi de platit aferente creditelor pe termen lung primite (contractate garantate, asimilate, etc.) de institutiile publice din administratia locala (ct.1680200+ct.1680300+ct.1680701+ct.1680702+ct.1680703+ ct.1680709) Total (rd.292+293+294+294.1)	291	X	X
	- Societati care accepta depozite, exclusiv banca centrala (S.122)	292	X	X
	- Alti rezidenti (Alti intermediari financiari, exclusiv societatile de asigurare si fondurile de pensii, Auxiliari financiari, Societati de asigurare, Fondurile de pensii) (S.125, S.126, S.128, S.129)	293	X	X
	- Nerezidenti (State membre si institutii si organisme ale Uniunii Europene, State nonmembre si organizatii internationale nerezidente ale Uniunii Europene) (S.21, S.22)	294	X	X
	- Administratia centrala (exclusiv fondurile de securitate sociala) (S.1311) Dobanzi de platit aferente creditelor pe termen lung primite din venituri din privatizare (ct.1680703)	294.1	X	X
	Total (dobanzi de platit) (rd.291)	295	X	X
	Total (in baze accrual) (cash+dobanzi) (rd.290+295)	296	X	X
	Credite pe termen lung primite rezultate din reclasificarea creditelor comerciale in imprumuturi (Maastricht debt.) conform deciziei Eurostat	297	X	X
	Credite pe termen lung provenind din reclasificarea creditelor comerciale in imprumuturi (Maastricht debt), conform deciziei Eurostat, (ct.1670208).Total (rd.299+300+301+302), din care acordate de:	298	X	X
	- Societati care accepta depozite, exclusiv banca centrala (S.122) (In cazul refinantarii fara regres a unei creante asupra guvernului)	299		
	- Alti intermediari financiari, exclusiv societatile de asigurare si fondurile de pensii (S.125) (In cazul refinantarii fara regres a unei creante asupra guvernului)	300		
	- Nerezidenti (State membre si institutii si organisme ale Uniunii Europene si State nonmembre si organizatii internationale nerezidente ale Uniunii Europene) (S.21, S.22)	301		
	- Societati nefinanciare (S.11) (In cazul structurarii creditelor comerciale)	302		
	Dobanzi de platit aferente creditelor pe termen lung provenind din reclasificarea creditelor comerciale in imprumuturi (Maastricht debt), conform deciziei Eurostat, (ct.1680708). Total (rd.304+305+306+307), din care acordate de:	303	X	X
	- Societati care accepta depozite, exclusiv banca centrala (S.122) (In cazul refinantarii fara regres a unei creante asupra guvernului)	304	X	X
	- Alti intermediari financiari, exclusiv societatile de asigurare si fondurile de pensii (S.125) (In cazul refinantarii fara regres a unei creante asupra guvernului)	305	X	X
	- Nerezidenti (State membre si institutii si organisme ale Uniunii Europene si State nonmembre si organizatii internationale nerezidente ale Uniunii Europene) (S.21, S.22)	306	X	X
	- Societati nefinanciare (S.11) (In cazul restructurarii creditelor comerciale)	307	X	X
E	ALTE CONTURI DE PLATIT	310	X	X
E.1	Credite comerciale si avansuri primite	311	X	X
	Datorii comerciale necurente legate de livrari de bunuri si servicii (ct.4010200+ct.4030200+ct.4040200+ ct.4050200+ct.4620201). Total (rd.313+314+318+319), din care catre :	312		
	- Societati nefinanciare (S.11)	313		
	- institutiile publice, din care: (rd.315+316+317)	314		
	- Administratia centrala (exclusiv fondurile de securitate sociala) (S.1311)	315		
	- Administratia locala (exclusiv fondurile de securitate sociala) (S.1313)	316		
	- Fonduri de securitate sociala (S.1314)	317		
	- Alti rezidenti (Alti intermediari financiari, exclusiv societatile de asigurare si fondurile de pensii, Auxiliari financiari, Societati de asigurare, Fondurile de pensii) (S.125, S.126, S.128, S.129)	318		
	- Nerezidenti (State membre si institutii si organisme ale Uniunii Europene, State nonmembre si organizatii internationale nerezidente ale Uniunii Europene) (S.21, S.22)	319		

Nr. rand		Cod rand	Sold la începutul anului	Sold la sfârșitul perioadei
A	B	C	1	2
	Datorii comerciale curente legate de livrari de bunuri si servicii (ct.4010100+ct.4030100+ct.4040100 +ct. 4050100+ct.4080000 + ct.4190000+ ct.4620101) Total (rd.321+322+326+327), din care, catre :	320	24,356,904	13,747,050
	- Societati nefinanciare (S.11)	321	24,356,904	13,747,050
	- institutiile publice, din care: (rd.323+324+325)	322		
	- Administratia centrala (exclusiv fondurile de securitate sociala) (S.1311)	323		
	- Administratia locala (exclusiv fondurile de securitate sociala) (S.1313)	324		
	- Fonduri de securitate sociala (S.1314)	325		
	- Alti rezidenti (Alti intermediari financiari, exclusiv societatile de asigurare si fondurile de pensii, Auxiliari financiari, Societati de asigurare, Fondurile de pensii) (S.125, S.126, S.128, S.129)	326		
	- Nerezidenti (State membre si institutii si organisme ale Uniunii Europene, State nonmembre si organizatii internationale nerezidente ale Uniunii Europene) (S.21, S.22)	327		
E.2	Alte datorii de platit, exclusiv creditele comerciale si avansuri	330	X	X
	Datoriile institutiilor publice din administratia locala catre bugete (ct.4420300+ ct.4310100+ct.4310200+ct.4310300+ct.4310400+ ct.4310500+ ct.4310600 + ct.4310700+ct. 4370100+ct.4370200+ct.4370300+ ct.4420801 +ct.4440000+ct.4460000+ ct.4460100+ ct.	331	8,535,444	8,744,501
	Salariile angajatilor (ct 4210000+ct.4230000+ct.4260000 +ct.4270100+ct. 4270300 +ct.4280101)	332	8,374,229	8,374,052
	Alte drepturi cuvenite altor categorii de persoane (ct.4260000+ct.4270200 +ct. 4270300+ct.4290000+ct.4380000)	333	23,085	36,730
	Datorii catre fondul de risc (ct.4620109+ct.4620209)	334		
	Total (rd.331+332+333+334)	335	16,932,758	17,155,283
	Datorii din operatiuni cu fonduri externe nerambursabile de la Comisia Europeana/ alti donatori	340		
	Avansuri primite de la Autoritatile de Certificare/Autoritatile de Management /Agentiile de Plati- FONDURI EXTERNE NERAMBURSABILE POSTADERARE SI FONDURI DE LA BUGET (ct.4580501+ct.4580502)	341	15,733,685	9,694,614
	Alte datorii	342	X	X
	Provizioane necurente (ct.1510201+ ct.1510202+ ct.1510203 +ct.1510204 +ct.1510208), din care:	342.1		
	Provizioane necurente, constituite conform O.M.F.P. 416/2013 reprezentand arierate in litigiu (din soldul ct. 1510201)	342.2		
	Provizioane necurente, constituite conform OUG 71/2009 si OG 17/2012 reprezentand drepturi salariale castigate in instanta (ct.1510203)	342.3		
	Provizioane necurente, constituite conform Legii nr.85/2016, privind plata diferentelor salariale cuvenite personalului didactic din invatamantul de stat pentru perioada octombrie 2008 - 13 mai 2011(din soldul ct.1510203)	342.4		
	Provizioane necurente pentru daune-interese moratorii sub forma dobanzii legale, pentru plata esalonata a sumelor prevazute in titluri executorii avand ca obiect acordarea unor drepturi salariale personalului din sectorul bugetar (din soldul ct.15102)	342.5		
	Provizioane curente (ct.1510101+ct.1510102+ ct.1510103+ ct.1510104+ ct.1510108) , din care:	343		
	Provizioane curente, constituite conform O.M.F.P. 416/2013 reprezentand arierate in litigiu (din soldul ct.1510101)	343.1		
	Provizioane curente, constituite conform OUG 71/2009 si OG 17/2012 reprezentand drepturi salariale castigate in instanta (ct.1510103)	343.2		
	Provizioane curente, constituite conform Legii nr.85/2016, privind plata diferentelor salariale cuvenite personalului didactic din invatamantul de stat pentru perioada octombrie 2008 - 13 mai 2011(din soldul ct.1510103)	343.3		
	Provizioane curente pentru daune-interese moratorii sub forma dobanzii legale, pentru plata esalonata a sumelor prevazute in titluri executorii avand ca obiect acordarea unor drepturi salariale personalului din sectorul bugetar (din soldul ct.1510103)	343.4		
E.3	Plati restante	345	X	X

Nr. rand		Cod rand	Sold la începutul anului	Sold la sfârșitul perioadei
A	B	C	1	2
	Plati restante ale institutiilor publice din administratia locala (reprezentand datoriile neachitate la termen) din operatiuni comerciale Total (rd.346.1+347+351+352), din care catre:	346	X	X
	- Societati nefinanciare (S.11)	346.1	X	X
	- Institutiile publice, din care (rd.348+349+350):	347	X	X
	- Administratia centrala (exclusiv fondurile de securitate sociala) (S.1311)	348	X	X
	- Administratia locala (exclusiv fondurile de securitate sociala) (S.1313)	349	X	X
	- Fonduri de securitate sociala (S.1314)	350	X	X
	- Alti rezidenti (Alti intermediari financiari, exclusiv societatile de asigurare si fondurile de pensii, Auxiliari financiari, Societati de asigurare, Fondurile de pensii) (S.125, S.126, S.128, S.129)	351	X	X
	- Nerezidenti (State membre si institutiile si organisme ale Uniunii Europene, State nonmembre si organizatii internationale nerezidente ale Uniunii Europene) (S.21, S.22)	352	X	X
	Plati restante ale institutiilor publice din administratia locala- (reprezentand datoriile neachitate la termen) catre bugetul general consolidat	353	X	X
	Plati restante ale institutiilor publice din administratia locala (reprezentand datoriile neachitate la termen) din drepturi salariale, neachitate	354	X	X
	Plati restante ale institutiilor publice din administratia locala catre alte categorii de persoane (reprezentand datoriile neachitate la termen) din burse, ajutoare si alte drepturi neachitate	355	X	X
	Plati restante ale institutiilor publice din administratia locala (reprezentand datoriile neachitate la termen) din imprumuturi nerambursate la scadenta, Total (rd.357+358+359), din care, catre :	356	X	X
	- Societati care accepta depozite, exclusiv banca centrala (S.122)	357	X	X
	- Alti rezidenti (Alti intermediari financiari, exclusiv societatile de asigurare si fondurile de pensii, Auxiliari financiari, Societati de asigurare, Fondurile de pensii) (S.125, S.126, S.128, S.129)	358	X	X
	- Nerezidenti (State membre si institutiile si organisme ale Uniunii Europene, State nonmembre si organizatii internationale nerezidente ale Uniunii Europene) (S.21, S.22)	359	X	X
	Plati restante ale institutiilor publice din administratia locala (reprezentand datoriile neachitate la termen) din dobanzi restante, Total (rd.361+362+363) din care, catre :	360	X	X
	- Societati care accepta depozite, exclusiv banca centrala (S.122)	361	X	X
	- Alti rezidenti (Alti intermediari financiari, exclusiv societatile de asigurare si fondurile de pensii, Auxiliari financiari, Societati de asigurare, Fondurile de pensii) (S.125, S.126, S.128, S.129)	362	X	X
	- Nerezidenti (State membre si institutiile si organisme ale Uniunii Europene, State nonmembre si organizatii internationale nerezidente ale Uniunii Europene) (S.21, S.22)	363	X	X
	Creditori bugetari (ct.467)	364	X	X
	Total (rd.346+353+354+355+356+360+364)	375	X	X

Conducatorul institutiei,



Conducatorul compartimentului financiar-contabil,


Anexa 28

Situația plăților efectuate la titlul 61 „Proiecte cu finanțare din sumele aferente componentei de împrumuturi a PNRR” și la titlul 65 „Cheltuieli aferente programelor cu finanțare rambursabilă” la data de 31 martie 2022

-lei-

Nr crt	Denumirea indicatorilor	Cod rând	Buget de stat (s01-stat)	Buget local (s02-local)	Bugetul asigurărilor sociale de stat (s03-bass)	Bugetul asigurărilor pentru șomaj (s04-șomaj)	Bugetul Fondului național unic de asigurări sociale de sănătate (s05-sănătate)	Bugetul instituțiilor publice și activităților finanțate integral sau parțial din venituri proprii (s10-local)	Bugetul fondurilor externe nerambursabile (s08 - stat +asigurari +local)	Bugetul creditelor externe (s06-stat+local)	Bugetul creditelor interne (s07-stat+local)	Bugetul instituțiilor publice și activităților finanțate integral sau parțial din venituri proprii (s20 stat+asiguri+)
A	B		1	2	3	4	5	6	7	8	9	10
1	Total plăți (titlul XIII cod 61) (rd.2 la rd.9)	01										
2	Cheltuieli de personal (titlul I)	02										
3	Bunuri și servicii (titlul II)	03										
4	Subvenții (titlul IV)	04										
5	Transferuri între unități ale administrației publice (titlul VI)	05										
6	Alte transferuri (titlul VII)	06										
7	Asistență socială (titlul IX)	07										
8	Alte cheltuieli (titlul XI)	08										
9	Active nefinanciare (titlul XV)	09										
10	Total plăți (titlul XIV cod 65) (rd.11 la rd.18)	10		X	X	X	X	X	X	X	X	
11	Cheltuieli de personal (titlul I)	11		X	X	X	X	X	X	X	X	
12	Bunuri și servicii (titlul II)	12		X	X	X	X	X	X	X	X	
13	Subvenții (titlul IV)	13		X	X	X	X	X	X	X	X	
14	Transferuri între unități ale administrației publice (titlul VI)	14		X	X	X	X	X	X	X	X	
15	Alte transferuri (titlul VII)	15		X	X	X	X	X	X	X	X	
16	Asistență socială (titlul IX)	16		X	X	X	X	X	X	X	X	
17	Alte cheltuieli (titlul XI)	17		X	X	X	X	X	X	X	X	
18	Active nefinanciare (titlul XV)	18		X	X	X	X	X	X	X	X	

Conducătorul instituției

Conducătorul compartimentului
financiar- contabil



CONTUL DE EXECUTIE A BUGETULUI LOCAL- VENITURI
la data de 31 Martie 2022

Anexa 12

cod 20

- lei -

DENUMIREA INDICATORILOR	Cod indicator	Prevederi bugetare		Drepturi constatate			Incasari realizate	Stingeri pe alte cai decat incasari	Drepturi constatate de incasat
		aprobate la finele perioadei de raportare	trimestriale cumulate	Total, din care:	din anii precedenti	din anul curent			
A	B	1	2	3=4+5	4	5	6	7	8=3-6-7
VENITURI -TOTAL (cod 00.02+00.15+00.16+00.17+45.02+46.02+47.02+48.02)	00.01	278,361,610	75,017,330	49,248,766	17,418	49,231,348	49,211,391		37,375
VENITURI PROPRII (cod 00.02-11.02-37.02+00.15)	49.90	40,367,000	9,971,000	9,515,645	2,523	9,513,122	9,510,372		5,273
1. VENITURI CURENTE (cod 00.03+00.12)	00.02	125,052,000	31,541,000	31,081,936	2,523	31,079,413	31,076,663		5,273
A. VENITURI FISCALE (cod 00.04+00.09+00.10+00.11)	00.03	122,277,000	30,969,000	30,369,247	2,523	30,366,724	30,363,974		5,273
A1. IMPOZIT PE VENIT, PROFIT SI CASTIGURI DIN CAPITAL (cod 00.05+00.06+00.07)	00.04	36,792,000	9,199,000	8,509,541		8,509,541	8,509,541		
A1.2. IMPOZIT PE VENIT, PROFIT SI CASTIGURI DIN CAPITAL DE LA PERSOANE FIZICE (cod 03.02+04.02)	00.06	36,792,000	9,199,000	8,509,541		8,509,541	8,509,541		
Cote si sume defalcate din impozitul pe venit (cod 04.02.01+04.02.04+01.02.05)	04.02	36,792,000	9,199,000	8,509,541		8,509,541	8,509,541		
Cote defalcate din impozitul pe venit	04.02.01	32,274,000	8,069,000	7,464,510		7,464,510	7,464,510		
Sume alocate din cotele defalcate din impozitul pe venit pentru echilibrarea bugetelor locale	04.02.04	4,518,000	1,130,000	1,045,031		1,045,031	1,045,031		
A4.IMPOZITE SI TAXE PE BUNURI SI SERVICII (cod 11.02+12.02+15.02+16.02)	00.10	85,485,000	21,770,000	21,859,706	2,523	21,857,183	21,854,433		5,273
Sume defalcate din TVA (cod 11.02.01+11.02.02+11.02.05+11.02.06+11.02.09)	11.02	84,685,000	21,570,000	21,570,000		21,570,000	21,570,000		
Sume defalcate din taxa pe valoarea adaugata pentru finantarea cheltuielilor descentralizate la nivelul judetelor	11.02.01	37,907,000	8,070,000	8,070,000		8,070,000	8,070,000		
Sume defalcate din taxa pe valoarea adaugata pentru drumuri	11.02.05	4,913,000	2,500,000	2,500,000		2,500,000	2,500,000		
Sume defalcate din taxa pe valoarea adaugata pentru echilibrarea bugetelor locale	11.02.06	41,865,000	11,000,000	11,000,000		11,000,000	11,000,000		
Taxe pe utilizarea bunurilor, autorizarea utilizarii bunurilor sau pe desfaourarea de activitati (cod 16.02.02+16.02.03+16.02.50)	16.02	800,000	200,000	289,706	2,523	287,183	284,433		5,273
Taxa asupra mijloacelor de transport (cod 16.02.02.01+16.02.02.02)	16.02.02	800,000	200,000	289,706	2,523	287,183	284,433		5,273
Taxa asupra mijloacelor de transport detinute de persoane fizice*)	16.02.02.01	100,000	25,000	43,422	1,941	41,481	42,449		973
Taxa asupra mijloacelor de transport detinute de persoane juridice*)	16.02.02.02	700,000	175,000	246,284	582	245,702	241,984		4,300
C. VENITURI NEFISCALE (cod 00.13+00.14)	00.12	2,775,000	572,000	712,689		712,689	712,689		
C1. VENITURI DIN PROPRIETATE (cod 30.02+31.02)	00.13	1,610,000	281,000	277,280		277,280	277,280		
Venituri din proprietate (cod 30.02.01+30.02.05+30.02.08+30.02.50)	30.02	1,605,000	280,000	277,280		277,280	277,280		
Venituri din concesiuni si inchirieri (cod 30.02.05.01+30.02.05.30)	30.02.05	330,000	80,000	77,910		77,910	77,910		

DENUMIREA INDICATORILOR	Cod indicator	Prevederi bugetare		Drepturi constatate			Incasari realizate	Stingeri pe alte cai decat incasari	Drepturi constatate de incasat
		aprobate la finele perioadei de raportare	trimestriale cumulate	Total, din care:	din anii precedenti	din anul curent			
A	B	1	2	3=4+5	4	5	6	7	8=3-6-7
Redevente miniere	30.02.05.01	250,000	60,000	62,469		62,469	62,469		
Alte venituri din concesiuni si inchirieri de catre institutiile publice	30.02.05.30	80,000	20,000	15,441		15,441	15,441		
Venituri din dividende (cod 30.02.08.02+30.02.08.03)	30.02.08	475,000							
Venituri din dividende de la alti platitori	30.02.08.02	475,000							
Alte venituri din proprietate	30.02.50	800,000	200,000	199,370		199,370	199,370		
Venituri din dobanzi (cod 31.02.03)	31.02	5,000	1,000						
Alte venituri din dobanzi	31.02.03	5,000	1,000						
C2. VANZARI DE BUNURI SI SERVICII (cod 33.02+34.02+35.02+36.02+37.02)	00.14	1,165,000	291,000	435,409		435,409	435,409		
Venituri din prestari de servicii si alte activitati (cod 33.02.08+33.02.10+33.02.12+33.02.13+33.02.24+33.02.26+33.02.27+33.02.28+33.02.33+33.02.50)	33.02	1,160,000	290,000	434,921		434,921	434,921		
Contributia de intretinere a persoanelor asistate	33.02.13	900,000	225,000	336,291		336,291	336,291		
Venituri din despagubiri	33.02.26			25,587		25,587	25,587		
Alte venituri din prestari de servicii si alte activitati	33.02.50	260,000	65,000	73,043		73,043	73,043		
Diverse venituri (cod 36.02.01+36.02.05+36.02.06+36.02.07+36.02.11+36.02.14+36.02.22+36.02.23+36.02.31+36.02.47+36.02.50)	36.02	5,000	1,000	488		488	488		
Alte venituri	36.02.50	5,000	1,000	488		488	488		
Varsaminte din sectiunea de functionare pentru finantarea sectiunii de dezvoltare a bugetului local (cu semnul minus)	37.02.03	-70,000							
Varsaminte din sectiunea de functionare	37.02.04	70,000							
II. VENITURI DIN CAPITAL (cod 39.02)	00.15			3,709		3,709	3,709		
Venituri din valorificarea unor bunuri (cod 39.02.01+39.02.03+39.02.04+39.02.07+39.02.10)	39.02			3,709		3,709	3,709		
Venituri din valorificarea unor bunuri ale institutiilor publice	39.02.01			3,709		3,709	3,709		
III. OPERATIUNI FINANCIARE (cod 40.02+41.02)	00.16			4,553,000		4,553,000	4,553,000		
Incasari din rambursarea imprumuturilor acordate (cod 40.02.06+40.02.07+40.02.10+40.02.11+40.02.13+40.02.14+40.02.16+40.02.18+40.02.50)	40.02			4,553,000		4,553,000	4,553,000		
Sume din exced. anului precedent pentru acoperirea golurilor temporare de casa ale sectiunii de dezvoltare	40.02.13			2,091,000		2,091,000	2,091,000		
Sume din exced. bugetului local utilizate pentru finantarea cheltuielilor sectiunii de dezvoltare	40.02.14			2,000,000		2,000,000	2,000,000		
Sume primite in cadrul mecanismului decontarii cererilor de plata	40.02.16			462,000		462,000	462,000		
IV. SUBVENTII (cod 00.18)	00.17	46,015,440	16,641,000	13,603,386	14,895	13,588,491	13,571,284		32,102
SUBVENTII DE LA ALTE NIVELE ALE ADMINISTRATIEI PUBLICE (cod 42.02+43.02)	00.18	46,015,440	16,641,000	13,603,386	14,895	13,588,491	13,571,284		32,102


DENUMIREA INDICATORILOR	Cod indicator	Prevederi bugetare		Drepturi constatate			Incasari realizate	Stingeri pe alte cai decat incasari	Drepturi constatate de incasat
		aprobate la finele perioadei de raportare	trimestriale cumulate	Total, din care:	din anii precedenti	din anul curent			
A	B	1	2	3=4+5	4	5	6	7	8=3-6-7
Subventii de la bugetul de stat (cod 42.02.01+42.02.05+42.02.10+42.02.12 la 42.02.21+ 42.02.28+42.02.29+42.02.32 la 42.02.36+42.02.40 la 42.02.42+42.02.44 la 42.02.46+42.02.51+42.02.52+42.02.54+42.02.55+42.02.62+42.02.65+42.02.66+42.02.67+42.02.69+42.02.73+42.02.77+42.02.80+42.02.82)	42.02	42,830,440	15,781,000	13,065,336		13,065,336	13,065,336		
Finantarea drepturilor acordate persoanelor cu handicap	42.02.21	551,000	55,000	63,166		63,166	63,166		
Finantarea Programului National de Dezvoltare Locala	42.02.65	40,952,000	15,000,000	13,000,358		13,000,358	13,000,358		
Subventii de la bugetul de stat catre bugetele locale necesare sustinerii derularii proiectelor finantate din fonduri externe nerambursabile (FEN) postaderare, aferente perioadei de programare 2014 - 2020	42.02.69	851,440	250,000	1,812		1,812	1,812		
Sume alocate pentru stimulentele de risc	42.02.82	476,000	476,000						
Subventii de la alte administratii (cod. 43.02.01+43.02.04+43.02.07+43.02.08+43.02.20+43.02.21+43.02.23+43.02.24+43.02.28 la 43.02.31+43.02.34+43.02.39+43.02.41)	43.02	3,185,000	860,000	538,050	14,895	523,155	505,948		32,102
Subventii acordate in baza contractelor de parteneriat sau asociere (cod 43.02.39.01+43.02.39.02)	43.02.39	3,185,000	860,000	538,050	14,895	523,155	505,948		32,102
Subventii acordate in baza contractelor de parteneriat sau asociere, pentru sectiunea de functionare	43.02.39.01	3,185,000	860,000	538,050	14,895	523,155	505,948		32,102
Sume primite de la UE/alti donatori in contul platilor efectuate si prefinantari aferente cadrului financiar 2014-2020 (cod 48.02.01 la 48.02.05+48.02.11+48.02.12+48.02.15+48.02.19)	48.02	107,294,170	26,835,330	6,735		6,735	6,735		
Fondul European de Dezvoltare Regionala (FEDR) (cod 48.02.01.01 la 48.02.01.03)	48.02.01	102,890,330	25,335,330	3,166		3,166	3,166		
Sume primite in contul platilor efectuate in anul curent	48.02.01.01	928,330	335,330						
Sume primite in contul platilor efectuate in anii anteriori	48.02.01.02			3,166		3,166	3,166		
Prefinantare	48.02.01.03	101,962,000	25,000,000						
Fondul Social European (FSE) (cod 48.02.02.01 la 48.02.02.03)	48.02.02	4,403,840	1,500,000	3,569		3,569	3,569		
Sume primite in contul platilor efectuate in anul curent	48.02.02.01	4,403,840	1,500,000						
Sume primite in contul platilor efectuate in anii anteriori	48.02.02.02			3,569		3,569	3,569		
VENITURILE SECTIUNII DE FUNCTIONARE (cod 00.02+00.16+00.17+47.02) - TOTAL	00.01	129,194,000	32,932,000	31,683,152	17,418	31,665,734	31,645,777		37,375
VENITURI PROPRII (00.02-11.02-37.02)	49.90	40,367,000	9,971,000	9,511,936	2,523	9,509,413	9,506,663		5,273
I. VENITURI CURENTE (cod 00.03+00.12)	00.02	124,982,000	31,541,000	31,081,936	2,523	31,079,413	31,076,663		5,273
A. VENITURI FISCALE (cod 00.04+00.09+00.10+00.11)	00.03	122,277,000	30,969,000	30,369,247	2,523	30,366,724	30,363,974		5,273
A1. IMPOZIT PE VENIT, PROFIT SI CASTIGURI DIN CAPITAL (cod 00.05+00.06+00.07)	00.04	36,792,000	9,199,000	8,509,541		8,509,541	8,509,541		
A1.2. IMPOZIT PE VENIT, PROFIT SI CASTIGURI DIN CAPITAL DE LA PERSOANE FIZICE(cod 03.02+04.02)	00.06	36,792,000	9,199,000	8,509,541		8,509,541	8,509,541		

DENUMIREA INDICATORILOR	Cod indicator	Prevederi bugetare		Drepturi constatate			Incasari realizate	Stingeri pe alte cai decat incasari	Drepturi constatate de incasat
		aprobate la finele perioadei de raportare	trimestriale cumulate	Total, din care:	din anii precedenti	din anul curent			
A	B	1	2	3=4+5	4	5	6	7	8=3-6-7
Cote si sume defalcate din impozitul pe venit (cod 04.02.01+04.02.04+04.02.05)	04.02	36,792,000	9,199,000	8,509,541		8,509,541	8,509,541		
Cote defalcate din impozitul pe venit	04.02.01	32,274,000	8,069,000	7,464,510		7,464,510	7,464,510		
Sume alocate din cotele defalcate din impozitul pe venit pentru echilibrarea bugetelor locale	04.02.04	4,518,000	1,130,000	1,045,031		1,045,031	1,045,031		
A4.IMPOZITE SI TAXE PE BUNURI SI SERVICII (cod 11.02+12.02+15.02+16.02)	00.10	85,485,000	21,770,000	21,859,706	2,523	21,857,183	21,854,433		5,273
Sume defalcate din TVA (cod 11.02.01+11.02.02+11.02.05+11.02.06)	11.02	84,685,000	21,570,000	21,570,000		21,570,000	21,570,000		
Sume defalcate din taxa pe valoarea adaugata pentru finantarea cheltuielilor descentralizate la nivelul judetelor	11.02.01	37,907,000	8,070,000	8,070,000		8,070,000	8,070,000		
Sume defalcate din taxa pe valoarea adaugata pentru drumuri	11.02.05	4,913,000	2,500,000	2,500,000		2,500,000	2,500,000		
Sume defalcate din taxa pe valoarea adaugata pentru echilibrarea bugetelor locale	11.02.06	41,865,000	11,000,000	11,000,000		11,000,000	11,000,000		
Taxe pe utilizarea bunurilor, autorizarea utilizarii bunurilor sau pe desfaourarea de activitati (cod 16.02.02+16.02.03+16.02.50)	16.02	800,000	200,000	289,706	2,523	287,183	284,433		5,273
Taxa asupra mijloacelor de transport (cod 16.02.02.01+16.02.02.02)	16.02.02	800,000	200,000	289,706	2,523	287,183	284,433		5,273
Taxa asupra mijloacelor de transport detinute de persoane fizice*)	16.02.02.01	100,000	25,000	43,422	1,941	41,481	42,449		973
Taxa asupra mijloacelor de transport detinute de persoane juridice*)	16.02.02.02	700,000	175,000	246,284	582	245,702	241,984		4,300
C. VENITURI NEFISCALE (cod 00.13+00.14)	00.12	2,705,000	572,000	712,689		712,689	712,689		
C1. VENITURI DIN PROPRIETATE (cod 30.02+31.02)	00.13	1,610,000	281,000	277,280		277,280	277,280		
Venituri din proprietate (cod 30.02.01+30.02.05+30.02.08+30.02.50)	30.02	1,605,000	280,000	277,280		277,280	277,280		
Venituri din concesiuni si inchirieri (cod 30.02.05.01+30.02.05.30)	30.02.05	330,000	80,000	77,910		77,910	77,910		
Redevente miniere	30.02.05.01	250,000	60,000	62,469		62,469	62,469		
Alte venituri din concesiuni si inchirieri de catre institutiile publice	30.02.05.30	80,000	20,000	15,441		15,441	15,441		
Venituri din dividende (cod 30.02.08.02+30.02.08.03)	30.02.08	475,000							
Venituri din dividende de la alti platitori	30.02.08.02	475,000							
Alte venituri din proprietate	30.02.50	800,000	200,000	199,370		199,370	199,370		
Venituri din dobanzi (cod 31.02.03)	31.02	5,000	1,000						
Alte venituri din dobanzi	31.02.03	5,000	1,000						
C2. VANZARI DE BUNURI SI SERVICII (cod 33.02+34.02+35.02+36.02+37.02)	00.14	1,095,000	291,000	435,409		435,409	435,409		
Venituri din prestari de servicii si alte activitati (cod 33.02.08+33.02.10+33.02.12+33.02.13+33.02.24+33.02.26+33.02.27+33.02.28+33.02.33+33.02.50)	33.02	1,160,000	290,000	434,921		434,921	434,921		

DENUMIREA INDICATORILOR	Cod indicator	Prevederi bugetare		Drepturi constatate			Incasari realizate	Stingeri pe alte cai decat incasari	Drepturi constatate de incasat
		aprobate la finele perioadei de raportare	trimestriale cumulate	Total, din care:	din anii precedenti	din anul curent			
A	B	1	2	3=4+5	4	5	6	7	8=3-6-7
Contributia de intretinere a persoanelor asistate	33.02.13	900,000	225,000	336,291		336,291	336,291		
Venituri din despagubiri	33.02.26			25,587		25,587	25,587		
Alte venituri din prestari de servicii si alte activitati	33.02.50	260,000	65,000	73,043		73,043	73,043		
Diverse venituri (cod 36.02.01+36.02.05+36.02.06+36.02.11+36.02.14+36.02.50)	36.02	5,000	1,000	488		488	488		
Alte venituri	36.02.50	5,000	1,000	488		488	488		
Transferuri voluntare, altele decat subventiile (cod 37.02.01+37.02.03+37.02.50)	37.02	-70,000							
Varsaminte din sectiunea de functionare pentru finantarea sectiunii de dezvoltare a bugetului local (cu semnul minus)	37.02.03	-70,000							
IV. SUBVENTII (cod 00.18)	00.17	4,212,000	1,391,000	601,216	14,895	586,321	569,114		32,102
SUBVENTII DE LA ALTE NIVELE ALE ADMINISTRATIEI PUBLICE (cod 42.02+43.02)	00.18	4,212,000	1,391,000	601,216	14,895	586,321	569,114		32,102
Subventii de la bugetul de stat (cod 42.02.21+42.02.28+42.02.32 la 42.02.36+42.02.41+42.02.42+42.02.44 la 42.02.46+42.02.51+42.02.54+42.02.66+42.02.73+42.02.80+42.02.82)	42.02	1,027,000	531,000	63,166		63,166	63,166		
Finantarea drepturilor acordate persoanelor cu handicap	42.02.21	551,000	55,000	63,166		63,166	63,166		
Sume alocate pentru stimulentele de risc	42.02.82	476,000	476,000						
Subventii de la alte administratii (cod 43.02.01+43.02.04+43.02.07+43.02.08+43.02.20+43.02.21+43.02.23+43.02.24+43.02.30+43.02.34+43.02.39+43.02.41)	43.02	3,185,000	860,000	538,050	14,895	523,155	505,948		32,102
Subventii acordate in baza contractelor de parteneriat sau asociere (cod 43.02.39)	43.02.39	3,185,000	860,000	538,050	14,895	523,155	505,948		32,102
Subventii acordate in baza contractelor de parteneriat sau asociere, pentru sectiunea de functionare	43.02.39.01	3,185,000	860,000	538,050	14,895	523,155	505,948		32,102
VENITURILE SECTIUNII DE DEZVOLTARE (00.02+00.15+00.16+00.17+45.02+46.02+48.02)- TOTAL	00.01	149,167,610	42,085,330	17,565,614		17,565,614	17,565,614		
VENITURI PROPRII (cod 00.02-11.02-37.02+00.15)	49.90			3,709		3,709	3,709		
I. VENITURI CURENTE (cod 00.03+00.12)	00.02	70,000							
C. VENITURI NEFISCALE (cod 00.14)	00.12	70,000							
C2. VANZARI DE BUNURI SI SERVICII (cod 36.02+37.02)	00.14	70,000							
Transferuri voluntare, altele decat subventiile (cod 37.02.04+37.02.05)	37.02	70,000							
Varsaminte din sectiunea de functionare	37.02.04	70,000							
II. VENITURI DIN CAPITAL (cod 39.02)	00.15			3,709		3,709	3,709		
Venituri din valorificarea unor bunuri (cod 39.02.01+39.02.03+39.02.04+39.02.07+39.02.10)	39.02			3,709		3,709	3,709		

DENUMIREA INDICATORILOR	Cod indicator	Prevederi bugetare		Drepturi constatate			Incasari realizate	Stingeri pe alte cai decat incasari	Drepturi constatate de incasat
		aprobate la finele perioadei de raportare	trimestriale cumulate	Total, din care:	din anii precedenti	din anul curent			
A	B	1	2	3=4+5	4	5	6	7	8=3-6-7
Venituri din valorificarea unor bunuri ale institutiilor publice	39.02.01			3,709		3,709	3,709		
III. OPERATIUNI FINANCIARE (cod 40.02+41.02)	00.16			4,553,000		4,553,000	4,553,000		
Incasari din rambursarea imprumuturilor acordate (cod 40.02.13+40.02.14+40.02.16)	40.02			4,553,000		4,553,000	4,553,000		
Sume din exced. anului precedent pentru acoperirea golurilor temporare de casa ale sectiunii de dezvoltare	40.02.13			2,091,000		2,091,000	2,091,000		
Sume din exced. bugetului local utilizate pentru finantarea cheltuielilor sectiunii de dezvoltare	40.02.14			2,000,000		2,000,000	2,000,000		
Sume primite in cadrul mecanismului decontarii cererilor de plata	40.02.16			462,000		462,000	462,000		
IV. SUBVENTII (cod 00.18)	00.17	41,803,440	15,250,000	13,002,170		13,002,170	13,002,170		
SUBVENTII DE LA ALTE NIVELE ALE ADMINISTRATIEI PUBLICE (cod 42.02+43.02)	00.18	41,803,440	15,250,000	13,002,170		13,002,170	13,002,170		
Subventii de la bugetul de stat (cod 42.02.01+42.02.05+42.02.10+42.02.12 la 42.02.20+42.02.29+42.02.40+42.02.51+42.02.52+42.02.55+42.02.62+42.02.65+42.02.67+42.02.69+42.02.77)	42.02	41,803,440	15,250,000	13,002,170		13,002,170	13,002,170		
Finantarea Programului National de Dezvoltare Locala	42.02.65	40,952,000	15,000,000	13,000,358		13,000,358	13,000,358		
Subventii de la bugetul de stat catre bugetele locale necesare sustinerii derularii proiectelor finantate din fonduri externe nerambursabile (FEN) postaderare, aferente perioadei de programare 2014 - 2020	42.02.69	851,440	250,000	1,812		1,812	1,812		
Sume primite de la UE/alti donatori in contul platilor efectuate si prefinantari aferente cadrului financiar 2014-2020 (cod 48.02.01 la 48.02.05+48.02.11+48.02.12+48.02.15+48.02.19)	48.02	107,294,170	26,835,330	6,735		6,735	6,735		
Fondul European de Dezvoltare Regionala (FEDR) (cod 48.02.01.01 la 48.02.01.03)	48.02.01	102,890,330	25,335,330	3,166		3,166	3,166		
Sume primite in contul platilor efectuate in anul curent	48.02.01.01	928,330	335,330						
Sume primite in contul platilor efectuate in anii anteriori	48.02.01.02			3,166		3,166	3,166		
Prefinantare	48.02.01.03	101,962,000	25,000,000						
Fondul Social European (FSE) (cod 48.02.02.01 la 48.02.02.03)	48.02.02	4,403,840	1,500,000	3,569		3,569	3,569		
Sume primite in contul platilor efectuate in anul curent	48.02.02.01	4,403,840	1,500,000						
Sume primite in contul platilor efectuate in anii anteriori	48.02.02.02			3,569		3,569	3,569		

Conducatorul institutiei,



Conducatorul compartimentului financiar- contabil,

CONTUL DE EXECUTIE A BUGETULUI LOCAL - CHELTUIELI
la data de 31 Martie 2022

cod 21

- lei -

Denumirea indicatorilor	Cod indicator	Credite de angajament		Credite bugetare		Angajamente bugetare	Angajamente legale	Plati efectuate	Angajamente legale de platit	Cheltuieli efective
		aprobate la finele perioadei de raportare	trimestriale cumulate	aprobate la finele perioadei de raportare	trimestriale cumulate					
A	B	1	2	3	4	5	6	7	8=6-7	9
TOTAL CHELTUIELI (cod 50.02+59.02+63.02+70.02+74.02+79.02)	49.02	16,607,000	16,607,000	300,698,610	96,332,330	47,844,992	47,844,992	43,305,315	4,539,677	32,817,650
Partea I - a SERVICII PUBLICE GENERALE (cod 51.02+54.02+55.02+56.02)	50.02			30,464,500	9,937,000	5,337,119	5,337,119	5,337,119		5,442,260
Autoritati publice si actiuni externe (cod 51.02.01)	51.02			26,065,500	9,327,500	5,089,019	5,089,019	5,089,019		5,194,160
Autoritati executive si legislative (cod 51.02.01.03)	51.02.01			26,065,500	9,327,500	5,089,019	5,089,019	5,089,019		5,194,160
Autoritati executive	51.02.01.03			26,065,500	9,327,500	5,089,019	5,089,019	5,089,019		5,194,160
Alte servicii publice generale (cod 54.02.05 la 54.02.07+54.02.10+54.02.50)	54.02			4,399,000	609,500	248,100	248,100	248,100		248,100
Fondul de rezerva bugetara la dispozitia autoritatilor locale	54.02.05			3,267,000	300,000					
Servicii publice comunitare de evidenta a persoanelor	54.02.10			1,112,000	309,500	248,100	248,100	248,100		248,100
Alte servicii publice generale	54.02.50			20,000						
Partea a II - a APARARE, ORDINE PUBLICA SI SIGURANTA NATIONALA (cod 60.02+61.02)	59.02			1,232,000	415,500	146,394	146,394	146,394		82,930
Aparare (cod 60.02.02)	60.02			608,000	157,500	85,840	85,840	85,840		72,310
Aparare nationala	60.02.02			608,000	157,500	85,840	85,840	85,840		72,310
Ordine publica si siguranta nationala (cod 61.02.03+61.02.05+61.02.50)	61.02			624,000	258,000	60,554	60,554	60,554		10,620
Protectie civila si protectia contra incendiilor (protectie civila nonmilitara)	61.02.05			624,000	258,000	60,554	60,554	60,554		10,620
Partea a III - a CHELTUIELI SOCIAL - CULTURALE (cod 65.02+66.02+67.02+68.02)	63.02	7,938,000	7,938,000	127,624,330	31,082,330	24,438,626	24,438,626	19,898,949	4,539,677	21,466,433
Invatamant (cod 65.02.03 la 65.02.05+65.02.07+65.02.11+65.02.12+65.02.50)	65.02	7,938,000	7,938,000	11,377,000	1,781,500	1,163,883	1,163,883	1,163,883		1,220,508
Invatamant nedefinit prin nivel (cod 65.02.07.04)	65.02.07	7,938,000	7,938,000	6,456,000	579,500	159,919	159,919	159,919		216,544
Invatamant special	65.02.07.04	7,938,000	7,938,000	6,456,000	579,500	159,919	159,919	159,919		216,544
Alte cheltuieli in domeniul invatamantului	65.02.50			4,921,000	1,202,000	1,003,964	1,003,964	1,003,964		1,003,964
Sanatate (cod 66.02.06+66.02.08+66.02.50)	66.02			9,191,330	4,924,330	1,500,000	1,500,000	1,500,000		2,164,210
Servicii medicale in unitati sanitare cu paturi (cod 66.02.06.01+66.02.06.03)	66.02.06			9,041,330	4,924,330	1,500,000	1,500,000	1,500,000		2,164,210
Spitale generale	66.02.06.01			9,041,330	4,924,330	1,500,000	1,500,000	1,500,000		2,164,210
Alte cheltuieli in domeniul sanatatii (cod 66.02.50.50)	66.02.50			150,000						
Alte institutii si actiuni sanitare	66.02.50.50			150,000						
Cultura, recreere si religie (cod 67.02.03+67.02.05+67.02.06+67.02.50)	67.02			45,880,000	9,745,500	6,325,877	6,325,877	6,325,877		6,360,286
Servicii culturale (cod 67.02.03.02 la 67.02.03.08+67.02.03.12+67.02.03.30)	67.02.03			33,380,000	6,899,500	3,992,453	3,992,453	3,992,453		4,026,862
Biblioteci publice comunale, oraseneoti, municipale	67.02.03.02			2,955,000	666,500	535,153	535,153	535,153		569,562
Muzee	67.02.03.03			17,249,000	3,372,000	1,133,300	1,133,300	1,133,300		1,133,300
Institutii publice de spectacole si concerte	67.02.03.04			6,081,000	993,000	917,500	917,500	917,500		917,500
Scoli populare de arta si meserii	67.02.03.05			4,375,000	1,370,000	1,040,000	1,040,000	1,040,000		1,040,000

Denumirea indicatorilor	Cod indicator	Credite de angajament		Credite bugetare		Angajamente bugetare	Angajamente legale	Plati efectuate	Angajamente legale de platit	Cheltuieli efective
		aprobate la finele perioadei de raportare	trimestriale cumulate	aprobate la finele perioadei de raportare	trimestriale cumulate					
A	B	1	2	3	4	5	6	7	8=6-7	9
Centre de conservarea si promovarea culturii traditionale	67.02.03.08			2,720,000	498,000	366,500	366,500	366,500		366,500
Servicii recreative si sportive (cod 67.02.05.01 la 67.02.05.03)	67.02.05			3,765,000	1,500,000	1,049,100	1,049,100	1,049,100		1,049,100
Sport	67.02.05.01			3,365,000	1,500,000	1,049,100	1,049,100	1,049,100		1,049,100
Tineret	67.02.05.02			250,000						
Intretinere gradini publice, parcuri, zone verzi, baze sportive si de agrement	67.02.05.03			150,000						
Servicii religioase	67.02.06			5,385,000	1,346,000	1,284,324	1,284,324	1,284,324		1,284,324
Alte servicii in domeniile culturii, recreerii si religiei	67.02.50			3,350,000						
Asigurari si asistenta sociala (cod 68.02.04 la 68.02.06+68.02.10+68.02.11+68.02.12+68.02.15+68.02.50)	68.02			61,176,000	14,631,000	15,448,866	15,448,866	10,909,189	4,539,677	11,721,429
Asistenta acordata persoanelor in virsta	68.02.04			5,240,000	1,023,000	781,813	781,813	781,813		1,005,479
Asistenta sociala in caz de boli si invaliditati (cod 68.02.05.02)	68.02.05			8,071,000	1,554,000	2,577,524	2,577,524	1,037,979	1,539,545	1,148,400
Asistenta sociala in caz de invaliditate	68.02.05.02			8,071,000	1,554,000	2,577,524	2,577,524	1,037,979	1,539,545	1,148,400
Asistenta sociala pentru familie si copii	68.02.06			47,865,000	12,054,000	12,089,529	12,089,529	9,089,397	3,000,132	9,567,550
Partea a IV - a SERVICII SI DEZVOLTAREA PUBLICA, LOCUINTE, MEDIU SI APE (cod 70.02+74.02)										2,995,053
Protectia mediului (cod 74.02.03+74.02.05+74.02.06+74.02.50)	74.02									2,995,053
Salubritate si gestiunea deoeurilor (cod 74.02.05.01+74.02.05.02)	74.02.05									2,995,053
Colectarea, tratarea si distrugerea deoeurilor	74.02.05.02									2,995,053
Partea a V - a ACTIUNI ECONOMICE (cod 80.02+81.02+83.02+84.02+87.02)	79.02	8,669,000	8,669,000	141,377,780	54,897,500	17,922,853	17,922,853	17,922,853		2,830,974
Transporturi (cod 84.02.03+84.02.04+84.02.06+84.02.50)	84.02	8,669,000	8,669,000	139,601,780	54,524,000	17,635,853	17,635,853	17,635,853		2,543,019
Transport rutier (cod 84.02.03.01 la 84.02.03.03)	84.02.03	8,669,000	8,669,000	139,601,780	54,524,000	17,635,853	17,635,853	17,635,853		2,543,019
Drumuri si poduri	84.02.03.01	8,669,000	8,669,000	139,601,780	54,524,000	17,635,853	17,635,853	17,635,853		2,543,019
Alte actiuni economice (cod 87.02.01+87.02.03 la 87.02.05+87.02.50)	87.02			1,776,000	373,500	287,000	287,000	287,000		287,955
Proiecte de dezvoltare multifunctionale	87.02.05									955
Alte actiuni economice	87.02.50			1,776,000	373,500	287,000	287,000	287,000		287,000
Partea a VII-a REZERVE, EXCEDENT/DEFICIT	96.02			-22,337,000	-21,315,000			5,906,076		
Excedent (98.02.96+98.02.97)	98.02							5,906,076		
Excedentul sectiunii de functionare	98.02.96				232,500			4,682,493		
Excedentul sectiunii de dezvoltare	98.02.97							1,223,583		
CHELTUIELILE SECTIUNII DE FUNCTIONARE (cod 50.02+59.02+63.02+70.02+74.02+79.02)	49.02SF			129,239,000	32,699,500	31,463,164	31,463,164	26,963,284	4,499,880	27,769,428
Partea I - a SERVICII PUBLICE GENERALE (cod 51.02+54.02+55.02+56.02)	50.02			26,140,000	6,064,500	4,766,626	4,766,626	4,766,626		4,821,313
Autoritati publice si actiuni externe (cod 51.02.01)	51.02			21,753,000	5,455,000	4,518,526	4,518,526	4,518,526		4,573,213
Autoritati executive si legislative (cod 51.02.01.03)	51.02.01	X	X	X	X	X	X	X	X	X
Autoritati executive	51.02.01.03	X	X	X	X	X	X	X	X	X
Alte servicii publice generale (cod 54.02.05 la 54.02.07+54.02.10+54.02.50)	54.02			4,387,000	609,500	248,100	248,100	248,100		248,100
Fondul de rezerva bugetara la dispozitia autoritatilor locale	54.02.05	X	X	X	X	X	X	X	X	X
Servicii publice comunitare de evidenta a persoanelor	54.02.10	X	X	X	X	X	X	X	X	X
Alte servicii publice generale	54.02.50	X	X	X	X	X	X	X	X	X

Denumirea indicatorilor	Cod indicator	Credite de angajament		Credite bugetare		Angajamente bugetare	Angajamente legale	Plati efectuate	Angajamente legale de platit	Cheltuieli efective
		aprobate la finele perioadei de raportare	trimestriale cumulate	aprobate la finele perioadei de raportare	trimestriale cumulate					
A	B	1	2	3	4	5	6	7	8=6-7	9
Partea a II - a APARARE, ORDINE PUBLICA SI SIGURANTA NATIONALA (cod 60.02+61.02)	59.02			935,000	228,500	134,091	134,091	134,091		82,930
Aparare (cod 60.02.02)	60.02			498,000	157,500	85,840	85,840	85,840		72,310
Aparare nationala	60.02.02	X	X	X	X	X	X	X	X	X
Ordine publica si siguranta nationala (cod 61.02.03+61.02.05+61.02.50)	61.02			437,000	71,000	48,251	48,251	48,251		10,620
Protectie civila si protectia contra incendiilor (protectie civila nonmilitara)	61.02.05	X	X	X	X	X	X	X	X	X
Partea a III - a CHELTUIELI SOCIAL - CULTURALE (cod 65.02+66.02+67.02+68.02)	63.02			95,725,000	23,495,000	23,739,428	23,739,428	19,239,548	4,499,880	20,042,166
Invatamant (cod 65.02.03+65.02.04+65.02.05+65.02.07+65.02.11+65.02.12+65.02.50)	65.02			7,338,000	1,781,500	1,163,883	1,163,883	1,163,883		1,171,540
Invatamant nedefinibil prin nivel (cod 65.02.07.04)	65.02.07	X	X	X	X	X	X	X	X	X
Invatamant special	65.02.07.04	X	X	X	X	X	X	X	X	X
Alte cheltuieli in domeniul invatamantului	65.02.50	X	X	X	X	X	X	X	X	X
Sanatate (cod 66.02.06+66.02.08+66.02.50)	66.02			1,650,000	1,500,000	1,500,000	1,500,000	1,500,000		1,500,000
Servicii medicale in unitati sanitare cu paturi (cod 66.02.06.01+66.02.06.03)	66.02.06	X	X	X	X	X	X	X	X	X
Spitale generale	66.02.06.01	X	X	X	X	X	X	X	X	X
Alte cheltuieli in domeniul sanatatii (cod 66.02.50.50)	66.02.50	X	X	X	X	X	X	X	X	X
Alte institutii si actiuni sanitare	66.02.50.50	X	X	X	X	X	X	X	X	X
Cultura, recreere si religie (cod 67.02.03+67.02.05+67.02.06+67.02.50)	67.02			30,640,000	7,146,500	6,294,877	6,294,877	6,294,877		6,310,080
Servicii culturale (cod 67.02.03.02 la 67.02.03.08+67.02.03.12+67.02.03.30)	67.02.03	X	X	X	X	X	X	X	X	X
Biblioteci publice comunale, orasenesti, municipale	67.02.03.02	X	X	X	X	X	X	X	X	X
Muzee	67.02.03.03	X	X	X	X	X	X	X	X	X
Institutii publice de spectacole si concerte	67.02.03.04	X	X	X	X	X	X	X	X	X
Scoli populare de arta si meserii	67.02.03.05	X	X	X	X	X	X	X	X	X
Centre de conservarea si promovarea culturii traditionale	67.02.03.08	X	X	X	X	X	X	X	X	X
Servicii recreative si sportive (cod 67.02.05.01 la 67.02.05.03)	67.02.05	X	X	X	X	X	X	X	X	X
Sport	67.02.05.01	X	X	X	X	X	X	X	X	X
Tineret	67.02.05.02	X	X	X	X	X	X	X	X	X
Intretinere gradini publice, parcuri, zone verzi, baze sportive si de agrement	67.02.05.03	X	X	X	X	X	X	X	X	X
Servicii religioase	67.02.06	X	X	X	X	X	X	X	X	X
Alte servicii in domeniile culturii, recreerii si religiei	67.02.50	X	X	X	X	X	X	X	X	X
Asigurari si asistenta sociala (cod 68.02.04 la 68.02.06 +68.02.10+68.02.11+68.02.12+68.02.15+68.02.50)	68.02			56,097,000	13,067,000	14,780,668	14,780,668	10,280,788	4,499,880	11,060,546
Asistenta acordata persoanelor in vfrsta	68.02.04	X	X	X	X	X	X	X	X	X
Asistenta sociala in caz de boli si invaliditati (cod 68.02.05.02)	68.02.05	X	X	X	X	X	X	X	X	X
Asistenta sociala in caz de invaliditate	68.02.05.02	X	X	X	X	X	X	X	X	X
Asistenta sociala pentru familie si copii	68.02.06	X	X	X	X	X	X	X	X	X

Denumirea indicatorilor	Cod indicator	Credite de angajament		Credite bugetare		Angajamente bugetare	Angajamente legale	Plati efectuate	Angajamente legale de platit	Cheltuieli efective
		aprobate la finele perioadei de raportare	trimestriale cumulate	aprobate la finele perioadei de raportare	trimestriale cumulate					
A	B	1	2	3	4	5	6	7	8=6-7	9
Partea a V - a ACTIUNI ECONOMICE (cod 80.02+81.02+83.02+84.02+87.02)	79.02			6,439,000	2,911,500	2,823,019	2,823,019	2,823,019		2,823,019
Transporturi (cod 84.02.03+84.02.04+84.02.06+84.02.50)	84.02			4,958,000	2,545,000	2,543,019	2,543,019	2,543,019		2,543,019
Transport rutier (cod 84.02.03.01 la 84.02.03.03)	84.02.03	X	X	X	X	X	X	X	X	X
Drumuri si poduri	84.02.03.01	X	X	X	X	X	X	X	X	X
Alte actiuni economice (cod 87.02.01+87.02.03 la 87.02.05+87.02.50)	87.02			1,481,000	366,500	280,000	280,000	280,000		280,000
Alte actiuni economice	87.02.50	X	X	X	X	X	X	X	X	X
Partea a VII-a REZERVA, EXCEDENT/DEFICIT	96.02			-45,000	232,500			4,682,493		
EXCEDENT (98.02.96)	98.02	X	X	X	X	X	X	X	X	X
Excedentul sectiunii de functionare	98.02.96				232,500			4,682,493		
CHELTUIELILE SECTIUNII DE DEZVOLTARE (cod 50.02+59.02+63.02+70.02+74.02+79.02)	49.02	16,607,000	16,607,000	171,459,610	63,632,830	16,381,828	16,381,828	16,342,031	39,797	5,048,222
Partea I - a SERVICII PUBLICE GENERALE (cod 51.02+54.02+55.02+56.02+57.02)	50.02			4,324,500	3,872,500	570,493	570,493	570,493		620,947
Autoritati publice si actiuni externe (cod 51.02.01)	51.02			4,312,500	3,872,500	570,493	570,493	570,493		620,947
Autoritati executive si legislative (cod 51.02.01.03)	51.02.01	X	X	X	X	X	X	X	X	X
Autoritati executive	51.02.01.03	X	X	X	X	X	X	X	X	X
Alte servicii publice generale (cod 54.02.05+54.02.06+54.02.07+54.02.10+54.02.50)	54.02			12,000						
Servicii publice comunitare de evidenta a persoanelor	54.02.10	X	X	X	X	X	X	X	X	X
Partea a II - a APARARE, ORDINE PUBLICA SI SIGURANTA NATIONALA (cod 60.02+61.02)	59.02			297,000	187,000	12,303	12,303	12,303		
Aparare (cod 60.02.02)	60.02			110,000						
Aparare nationala	60.02.02	X	X	X	X	X	X	X	X	X
Ordine publica si siguranta nationala (cod 61.02.03+61.02.05+61.02.50)	61.02			187,000	187,000	12,303	12,303	12,303		
Protectie civila si protectia contra incendiilor (protectie civila nonmilitara)	61.02.05	X	X	X	X	X	X	X	X	X
Partea a III - a CHELTUIELI SOCIAL - CULTURALE (cod 65.02+66.02+67.02+68.02)	63.02	7,938,000	7,938,000	31,899,330	7,587,330	699,198	699,198	659,401	39,797	1,424,267
Invatamant (cod 65.02.03+65.02.04+65.02.05+65.02.07+65.02.11+65.02.12+65.02.50)	65.02	7,938,000	7,938,000	4,039,000						48,968
Invatamant nedefinibil prin nivel (cod 65.02.07.04)	65.02.07	X	X	X	X	X	X	X	X	X
Invatamant special	65.02.07.04	X	X	X	X	X	X	X	X	X
Sanatate (cod 66.02.06+66.02.08+66.02.50)	66.02			7,541,330	3,424,330					664,210
Servicii medicale in unitati sanitare cu paturi (cod 66.02.06.01+66.02.06.03)	66.02.06	X	X	X	X	X	X	X	X	X
Spitale generale	66.02.06.01	X	X	X	X	X	X	X	X	X
Cultura, recreere si religie (cod 67.02.03+67.02.05+67.02.06+67.02.50)	67.02			15,240,000	2,599,000	31,000	31,000	31,000		50,206
Servicii culturale (cod 67.02.03.02 la 67.02.03.08+67.02.03.12+67.02.03.30)	67.02.03	X	X	X	X	X	X	X	X	X
Biblioteci publice comunale, oraseneoti, municipale	67.02.03.02	X	X	X	X	X	X	X	X	X
Muzee	67.02.03.03	X	X	X	X	X	X	X	X	X
Institutiile publice de spectacole si concerte	67.02.03.04	X	X	X	X	X	X	X	X	X

Denumirea indicatorilor	Cod indicator	Credite de angajament		Credite bugetare		Angajamente bugetare	Angajamente legale	Plati efectuate	Angajamente legale de platit	Cheltuieli efective
		aprobate la finele perioadei de raportare	trimestriale cumulate	aprobate la finele perioadei de raportare	trimestriale cumulate					
A	B	1	2	3	4	5	6	7	8=6-7	9
Scoli populare de arta si meserii	67.02.03.05	X	X	X	X	X	X	X	X	X
Centre de conservarea si promovarea culturii traditionale	67.02.03.08	X	X	X	X	X	X	X	X	X
Asigurari si asistenta sociala (cod 68.02.04 la 68.02.06+68.02.10+68.02.11+68.02.12+68.02.15+68.02.50)	68.02			5,079,000	1,564,000	668,198	668,198	628,401	39,797	660,883
Asistenta acordata persoanelor in vfrsta	68.02.04	X	X	X	X	X	X	X	X	X
Asistenta sociala pentru familie si copii	68.02.06	X	X	X	X	X	X	X	X	X
Partea a IV - a SERVICII SI DEZVOLTAREA PUBLICA, LOCUINTE, MEDIU SI APE (cod 70.02+74.02)										2,995,053
Protectia mediului (cod 74.02.03+74.02.05+74.02.06+74.02.50)	74.02									2,995,053
Salubritate si gestiunea deoaurilor (cod 74.02.05.01+74.02.05.02)	74.02.05	X	X	X	X	X	X	X	X	X
Colectarea, tratarea si distrugerea deoaurilor	74.02.05.02	X	X	X	X	X	X	X	X	X
Partea a V - a ACTIUNI ECONOMICE (cod 80.02+81.02+83.02+84.02+87.02)	79.02	8,669,000	8,669,000	134,938,780	51,986,000	15,099,834	15,099,834	15,099,834		7,955
Transporturi (cod 84.02.03+84.02.06+84.02.50)	84.02	8,669,000	8,669,000	134,643,780	51,979,000	15,092,834	15,092,834	15,092,834		
Transport rutier (cod 84.02.03.01 la 84.02.03.03)	84.02.03	X	X	X	X	X	X	X	X	X
Drumuri si poduri	84.02.03.01	X	X	X	X	X	X	X	X	X
Alte actiuni economice (cod 87.02.01+87.02.03 la 87.02.05+87.02.50)	87.02			295,000	7,000	7,000	7,000	7,000		7,955
Proiecte de dezvoltare multifunctionale	87.02.05	X	X	X	X	X	X	X	X	X
Alte actiuni economice	87.02.50	X	X	X	X	X	X	X	X	X
Partea a VII-a REZERVE, EXCEDENT/DEFICIT	96.02			-22,292,000	-21,547,500			1,223,583		
EXCEDENT (98.02.97)	98.02							1,223,583		
Excedentul sectiunii de dezvoltare	98.02.97							1,223,583		

Nota: Se detaliaza pe structura clasificatiei economice (Anexa 7)

Conducatorul institutiei,




Conducatorul compartimentului financiar- contabil,



CONTUL DE EXECUTIE A BUGETULUI INSTITUTIILOR PUBLICE- Cheltuieli
la data de 31 Martie 2022

Cod 21

Capitolul : 202
Subcapitolul :

- lei (RON) -

Denumirea indicatorilor	Cod indic	Credite de angajament		Credite bugetare		Angajamente bugetare	Angajamente legale	Plati efectuate	Angajamente legale de platit	Cheltuieli efective
		aprobate la finele perioadei de raportare	trimestriale cumulate	aprobate la finele perioadei de raportare	trimestriale cumulate					
A	B	1	2	3	4	5	6	7	8 = 6 - 7	9
TOTAL CHELTUIELI (SECTIUNEA DE FUNCTIONARE+SECTIUNEA DE DEZVOLTARE)		16,607,000	16,607,000	300,698,610	96,332,330	47,844,992	47,844,992	43,305,315	4,539,677	32,817,650
SECTIUNEA DE FUNCTIONARE (cod 01+79+85)				129,239,000	32,699,500	31,463,164	31,463,164	26,963,284	4,499,880	27,769,428
CHELTUIELI CURENTE (cod 10+20+30+40+50+51SF+55SF+57+59)	01	16,607,000	16,607,000	245,048,610	68,460,330	34,856,845	34,856,845	30,356,965	4,499,880	28,829,261
TITLUL I CHELTUIELI DE PERSONAL (cod 10.01+10.02+10.03)	10			57,973,000	14,299,000	12,410,091	12,410,091	12,410,091		12,407,733
Cheltuieli salariale in bani (cod 10.01.01+10.01.03 la 10.01.17 +10.01.29+10.01.30)	10.01			55,667,900	14,011,000	12,141,463	12,141,463	12,141,463		12,135,907
Salarii de baza	10.01.01			43,740,000	10,782,000	9,652,357	9,652,357	9,652,357		9,629,439
Sporuri pentru conditii de munca	10.01.05			417,000	102,000	94,086	94,086	94,086		97,680
Alte sporuri	10.01.06			6,211,000	1,482,000	1,321,181	1,321,181	1,321,181		1,313,668
Fond pentru posturi ocupate prin cumul	10.01.10			540,000	135,000	122,942	122,942	122,942		122,790
Indemnizatii platite unor persoane din afara unitatii	10.01.12			1,142,000	301,000	289,348	289,348	289,348		291,178
Indemnizatii de delegare	10.01.13			67,000	23,000	14,697	14,697	14,697		11,323
Alocatii pentru transportul la si de la locul de munca	10.01.15			67,000	24,000	17,014	17,014	17,014		17,014
Indemnizatii de hrana	10.01.17			2,751,000	651,000	598,791	598,791	598,791		608,617
Stimulentul de risc	10.01.29			476,000	476,000					
Alte drepturi salariale in bani	10.01.30			256,900	35,000	31,047	31,047	31,047		44,198
Cheltuieli salariale in natura (cod 10.02.01 la 10.02.06+10.02.30)	10.02			1,057,000						
Tichete de vacanta	10.02.06			1,057,000						
Contributii (cod 10.03.01 la 10.03.08)	10.03			1,248,100	288,000	268,628	268,628	268,628		271,826
Contributia asiguratorie pentru munca	10.03.07			1,248,100	288,000	268,628	268,628	268,628		271,826
TITLUL II BUNURI SI SERVICII (cod 20.01 la 20.06+20.09 la 20.16+20.18 la 20.27+20.30)	20			23,496,500	7,004,000	8,409,241	8,409,241	4,909,361	3,499,880	5,436,634
Bunuri si servicii (cod 20.01.01 la 20.01.09+20.01.30)	20.01			11,154,000	2,963,500	4,449,954	4,449,954	1,648,352	2,801,602	1,967,599
Furnituri de birou	20.01.01			259,500	75,500	81,685	81,685	48,282	33,403	33,908
Materiale pentru curatenie	20.01.02			253,000	50,000	39,339	39,339	17,973	21,366	41,931
Incalzit, iluminat si forta motrica	20.01.03			3,239,000	1,266,000	1,458,840	1,458,840	680,640	778,200	829,167
Apa, canal si salubritate	20.01.04			706,000	213,000	602,733	602,733	125,457	477,276	108,685
Carburanti si lubrifianti	20.01.05			402,000	152,500	55,000	55,000	55,000		101,027
Piese de schimb	20.01.06			60,500	12,000					
Transport	20.01.07			21,000						
Posta, telecomunicatii, radio, tv, internet	20.01.08			286,000	79,000	133,606	133,606	60,377	73,229	61,330
Materiale si prestari de servicii cu caracter functional	20.01.09			1,786,500	433,000	339,484	339,484	288,942	50,542	308,319
Alte bunuri si servicii pentru intretinere si functionare	20.01.30			4,140,500	682,500	1,739,267	1,739,267	371,681	1,367,586	483,232
Reparatii curente	20.02			1,755,000	362,500	6,170	6,170	6,170		11,662
Hrana (cod 20.03.01+20.03.02)	20.03			2,385,000	515,000	1,108,581	1,108,581	478,368	630,213	593,888
Hrana pentru oameni	20.03.01			2,385,000	515,000	1,108,581	1,108,581	478,368	630,213	593,888
Medicamente si materiale sanitare (cod 20.04.01 la 20.04.04)	20.04			237,000	74,000	72,629	72,629	27,519	45,110	54,318

A	B	1	2	3	4	5	6	7	8 = 6 - 7	9
Medicamente	20.04.01			192,000	59,000	67,611	67,611	26,884	40,727	49,283
Materiale sanitare	20.04.02			20,000	15,000	5,018	5,018	635	4,383	746
Dezinfectanti	20.04.04			25,000						4,289
Bunuri de natura obiectelor de inventar (cod 20.05.01+20.05.03+20.05.30)	20.05			826,000	131,000	26,457	26,457	26,457		68,134
Uniforme si echipament	20.05.01			55,000	5,000					
Lenjerie si accesorii de pat	20.05.03			97,000	20,000					
Alte obiecte de inventar	20.05.30			674,000	106,000	26,457	26,457	26,457		68,134
Deplasari, detasari, transferari (cod 20.06.01+20.06.02)	20.06			125,500	45,500	13,010	13,010	13,010		8,131
Deplasari interne, detasari, transferari	20.06.01			51,000	17,000	2,944	2,944	2,944		2,944
Deplasari in strainatate	20.06.02			74,500	28,500	10,066	10,066	10,066		5,187
Carti, publicatii si materiale documentare	20.11			183,500	54,500	21,102	21,102	21,102		23,934
Consultanta si expertiza	20.12			75,000	10,000					
Pregatire profesionala	20.13			73,000	20,000	700	700	700		700
Protectia muncii	20.14			72,500	22,000	16,079	16,079	10,986	5,093	11,136
Studii si cercetari	20.16			100,000	22,000					
Reabilitare infrastructura program inundatii pentru autoritati publice locale	20.20			45,000	45,000	43,019	43,019	43,019		43,019
Cheltuieli judiciare si extrajudiciare derivate din actiuni in reprezentarea intereselor statului, potrivit dispozitiilor legale	20.25			15,000	8,000	4,725	4,725	4,725		4,725
Alte cheltuieli (cod 20.30.01 la 20.30.04+20.30.06+20.30.07+20.30.09+20.30.30)	20.30			5,950,000	2,731,000	2,646,815	2,646,815	2,628,953	17,862	2,649,388
Reclama si publicitate	20.30.01			178,000	56,000	43,981	43,981	43,981		33,610
Protocol si reprezentare	20.30.02			60,000	15,000	2,579	2,579	2,579		819
Prime de asigurare non-viata	20.30.03			209,000	58,000	21,631	21,631	21,631		46,704
Chirii	20.30.04			52,000	18,000	14,585	14,585	10,723	3,862	10,671
Fondul Presedintelui/Fondul conducatorului institutiei publice	20.30.07			3,000						
Alte cheltuieli cu bunuri si servicii	20.30.30			5,448,000	2,584,000	2,564,039	2,564,039	2,550,039	14,000	2,557,584
TITLUL V FONDURI DE REZERVA (cod 50.04)	50			3,267,000	300,000					
Fond de rezerva bugetara la dispozitia autoritatilor locale	50.04			3,267,000	300,000					
TITLUL VI TRANSFERURI INTRE UNITATI ALE ADMINISTRATIEI PUBLICE (cod 51.01)	51SF			21,291,000	5,810,000	5,454,400	5,454,400	5,454,400		5,454,400
Transferuri curente (cod 51.01.01+51.01.03+51.01.05+51.01.14+51.01.15+51.01.24+51.01.26+51.01.31+51.01.37+51.01.39 + 51.01.46+51.01.49+51.01.60+51.01.61+51.01.64+51.01.70+51.01.73+51.01.74+51.01.76)	51.01			21,291,000	5,810,000	5,454,400	5,454,400	5,454,400		5,454,400
Transferuri catre institutii publice	51.01.01			17,842,000	4,310,000	3,954,400	3,954,400	3,954,400		3,954,400
Transferuri din bugetele locale pentru finantarea cheltuielilor curente din domeniul sanatatii	51.01.46			1,500,000	1,500,000	1,500,000	1,500,000	1,500,000		1,500,000
Transferuri de la bugetul judetului catre bugetele locale pentru plata drepturilor de care beneficiaza copiii cu cerinte educationale speciale integrati in invatamantul de masa	51.01.64			249,000						
Transferuri acordate in baza contractelor de parteneriat sau asociere	51.01.70			1,700,000						
TITLUL VII ALTE TRANSFERURI (cod 55.01+55.02)	55SF			4,398,000	1,001,000	853,664	853,664	853,664		853,664
A. Transferuri interne (cod 55.01.18+55.01.46+55.01.63+55.01.65+55.01.72+55.01.73)	55.01			4,377,000	980,000	853,664	853,664	853,664		853,664
Alte transferuri curente interne	55.01.18			3,112,000	780,000	657,698	657,698	657,698		657,698
Sume reprezentand contributia unitatilor administrativ-teritoriale la fondul IID	55.01.65			1,265,000	200,000	195,966	195,966	195,966		195,966
B. Transferuri curente in strainatate (catre organizatii internationale) (cod 55.02.01+55.02.04)	55.02			21,000	21,000					
Contributii si cotizatii la organisme internationale	55.02.01			21,000	21,000					
TITLUL IX ASISTENTA SOCIALA (cod 57.02+57.04)	57			5,493,000	1,468,000	1,104,322	1,104,322	1,104,322		1,123,592
Ajutoare sociale (cod 57.02.01 la 57.02.06)	57.02			5,493,000	1,468,000	1,104,322	1,104,322	1,104,322		1,123,592
Ajutoare sociale in numerar	57.02.01			634,000	146,000	61,265	61,265	61,265		63,142
Ajutoare sociale in natura	57.02.02			4,859,000	1,322,000	1,043,057	1,043,057	1,043,057		1,060,450

A	B	1	2	3	4	5	6	7	8 = 6 - 7	9
TITLUL XI ALTE CHELTUIELI (cod 59.01+59.02+59.08+59.11 +59.12 +59.15 +59.17+59.20+59.22 +59.25 +59.30+59.35+59.40+59.41+59.42)	59			13,565,000	3,062,000	3,488,770	3,488,770	2,488,770	1,000,000	2,493,405
Burse	59.01			146,000	35,000					
Asociatii si fundatii	59.11			2,400,000		1,000,000	1,000,000		1,000,000	
Sustinerea cultelor	59.12			2,000,000						
Contributii la salarizarea personalului neclerical	59.15			5,385,000	1,346,000	1,284,324	1,284,324	1,284,324		1,284,324
Sume destinate finantarii programelor sportive realizate de structurile sportive de drept privat	59.20			2,965,000	1,500,000	1,049,100	1,049,100	1,049,100		1,049,100
Sume aferente persoanelor cu handicap neincadrate	59.40			669,000	181,000	155,346	155,346	155,346		159,981
84. PLATI EFECTUATE IN ANII PRECEDENTI SI RECUPERATE IN ANUL CURENT (cod 85)	84			-244,500	-244,500	-257,324	-257,324	-257,324		
TITLUL XIX PLATI EFECTUATE IN ANII PRECEDENTI SI RECUPERATE IN ANUL CURENT (cod 85.01)	85			-244,500	-244,500	-257,324	-257,324	-257,324		
Plati efectuate in anii precedenti si recuperate in anul curent (cod 85.01.01)	85.01			-244,500	-244,500	-257,324	-257,324	-257,324		
Plati efectuate in anii precedenti si recuperate in anul curent in sectiunea de functionare a bugetului local	85.01.01			-244,500	-244,500	-257,324	-257,324	-257,324		
SECTIUNEA DE DEZVOLTARE (cod 51+55+56+58+60+61+70+79+85)		16,607,000	16,607,000	171,459,610	63,632,830	16,381,828	16,381,828	16,342,031	39,797	5,048,222
TITLUL VI TRANSFERURI INTRE UNITATI ALE ADMINISTRATIEI PUBLICE (cod 51.02)	51SD			5,120,000	1,860,000	38,000	38,000	38,000		38,000
Transferuri de capital (cod 51.02.12+51.02.28+51.02.29+51.02.40+51.02.41+51.02.43+51.02.50+51.02.53+51.02.54)	51.02			5,120,000	1,860,000	38,000	38,000	38,000		38,000
Transferuri din bugetele locale pentru finantarea cheltuielilor de capital din domeniul sanatatii	51.02.28			1,250,000	1,250,000					
Alte transferuri de capital catre institutii publice	51.02.29			3,870,000	610,000	38,000	38,000	38,000		38,000
TITLUL VII ALTE TRANSFERURI (cod 55.01)	55SD			350,000						
A. Transferuri interne (cod 55.01.03+55.01.07 la 55.01.10+55.01.12+55.01.13 +55.01.15+55.01.28+55.01.42+55.01.56+55.01.62+55.01.67)	55.01			350,000						
Programe de dezvoltare	55.01.13			350,000						
TITLUL X Proiecte cu finantare din fonduri externe nerambursabile aferente cadrului financiar 2014-2020 (cod 58.01 la 58.05+58.11+58.12+58.15+58.16+58.30 la 58.33)	58	16,607,000	16,607,000	115,565,110	35,516,330	3,136,357	3,136,357	3,136,357		1,059,833
Programe din Fondul European de Dezvoltare Regionala (FEDR) (58.01.01 la 58.01.03)	58.01	16,607,000	16,607,000	110,008,110	33,149,330	2,091,037	2,091,037	2,091,037		
Finantarea nationala	58.01.01	1,300,350	1,300,350	17,029,000	4,984,000	313,656	313,656	313,656		
Finantarea externa nerambursabila	58.01.02	7,368,650	7,368,650	91,335,330	27,202,330	1,777,381	1,777,381	1,777,381		
Cheltuieli neeligibile	58.01.03	7,938,000	7,938,000	1,643,780	963,000					
Programe din Fondul Social European (FSE) (58.02.01 la 58.02.03)	58.02			5,557,000	2,367,000	1,045,320	1,045,320	1,045,320		1,059,833
Finantarea nationala	58.02.01			853,160	361,000	158,890	158,890	158,890		161,171
Finantarea externa nerambursabila	58.02.02			4,703,840	2,006,000	886,430	886,430	886,430		898,662
CHELTUIELI DE CAPITAL (cod 71+72+75)	70			50,424,500	26,256,500	13,207,471	13,207,471	13,167,674	39,797	3,950,389
TITLUL XIII ACTIVE NEFINANCIARE (cod 71.01 + 71.03)	71			50,424,500	26,256,500	13,207,471	13,207,471	13,167,674	39,797	3,950,389
Active fixe (cod 71.01.01 la 71.01.03 + 71.01.30)	71.01			49,074,500	24,906,500	13,207,471	13,207,471	13,167,674	39,797	3,950,389
Constructii	71.01.01			42,587,000	22,211,000	13,001,315	13,001,315	13,001,315		4,176
Masini, echipamente si mijloace de transport	71.01.02			1,114,900	726,900	44,053	44,053	44,053		3,862,913
Mobilier, aparatura birotica si alte active corporale	71.01.03			338,000	75,000					52,181
Alte active fixe	71.01.30			5,034,600	1,893,600	162,103	162,103	122,306	39,797	31,119
Reparatii capitale aferente activelor fixe	71.03			1,350,000	1,350,000					

*) Se înscriu denumirea și simbolul capitolelor din bugetul aprobat detaliate pe titluri, articole, alineate, pe structura clasificății economice

(bugetele locale, bugetul creditelor externe, bugetul creditelor interne, bugetul fondurilor externe nerambursabile - sursa D, institutii publice finanțate integral sau parțial din venituri proprii/activități finanțate integral din venituri proprii).

NOTA: Sumele înscrise în col. 7 "Plăți efectuate" cu semnul minus la Titlul 85, art. 85.01 "Plăți efectuate din anii precedenți și recuperate în anul curent", se înscriu și pe col. 5 "Angajamente bugetare" și col. 6 "Angajamente legale" la același cod tot cu semnul minus, astfel încât în col. 8 "Angajamente legale de plătit" să nu fie raportate sume.

Conducatorul Institutiei,

Conducatorul compartimentului financiar- contabil:

CONTUL DE EXECUTIE A BUGETULUI FONDURILOR EXTERNE NERAMBURSABILE - VENITURI
la data de 31 Martie 2022

Anexa 17

cod 20

- lei -

DENUMIREA INDICATORILOR	Cod indicator	Prevederi bugetare aprobate la finele perioadei de raportare	Prevederi bugetare trimestriale cumulate	Drepturi constatate			Incasari realizate	Stingeri pe alte cai decat incasari	Drepturi constatate de incasat
				Total, din care:	din anii precedenti	din anul curent			
A	B	1	2	3=4+5	4	5	6	7	8=3-6-7
TOTAL VENITURI (cod 00.02+00.16+00.17 + 45.08+48.08)	00.01	128,050	128,050	75,661		75,661	75,661		
I. VENITURI CURENTE (cod 00.12)	00.02	21,200	21,200	13,899		13,899	13,899		
C. VENITURI NEFISCALE (cod 00.14)	00.12	21,200	21,200	13,899		13,899	13,899		
C2. VANZARI DE BUNURI SI SERVICII (cod 37.08)	00.14	21,200	21,200	13,899		13,899	13,899		
Transferuri voluntare, altele decat subventiile (cod 37.08.06)	37.08	21,200	21,200	13,899		13,899	13,899		
Sume primite de administratiile locale in cadrul unor programe cu finantare nerambursabila	37.08.06	21,200	21,200	13,899		13,899	13,899		
Sume primite de la UE/alti donatori in contul platilor efectuate si prefinantari aferente cadrului financiar 2014-2020 (cod 48.08.12+48.08.15+48.08.16+48.08.31 la 48.08.33)	48.08	106,850	106,850	61,762		61,762	61,762		
Alte facilitati si instrumente postaderare (cod 48.08.16.03)	48.08.16	29,650	29,650						
Prefinantare	48.08.16.03	29,650	29,650						
Mecanismele financiare Spatiul Economic European si Norvegian 2014 - 2021 (cod 48.08.31.03)	48.08.31	77,200	77,200	61,762		61,762	61,762		
Prefinantare	48.08.31.03	77,200	77,200	61,762		61,762	61,762		

Conducatorul institutiei,




Conducatorul compartimentului financiar- contabil,



CONTUL DE EXECUTIE A BUGETULUI FONDURILOR EXTERNE NERAMBURSABILE- CHELTUIELI
la data de 31 Martie 2022


cod 21

- lei -

Denumirea indicatorilor	Cod indicator	Credite de angajament		Credite bugetare		Angajamente bugetare	Angajamente legale	Plati efectuate	Angajamente legale de platit	Cheltuieli efective
		aprobate la finele perioadei de raportare	trimestriale cumulate	aprobate la finele perioadei de raportare	trimestriale cumulate					
A	B	1	2	3	4	5	6	7	8=6-7	9
TOTAL CHELTUIELI ALE SECTIUNII DE DEZVOLTARE (50.08+59.08+63.08+70.08+74.08+79.08+88.08)	49.08			250,360	250,360	358	358	358		644
Partea III-a CHELTUIELI SOCIAL-CULTURALE (cod 65.08+66.08+67.08+68.08)	63.08			250,360	250,360	358	358	358		644
Invatamant (cod 65.08.03 la 65.08.05+65.08.07+65.08.11+65.08.50)	65.08			123,550	123,550	358	358	358		358
Invatamant nedefinit prin nivel (cod 65.08.07.04)	65.08.07			123,550	123,550	358	358	358		358
Invatamant special	65.08.07.04			123,550	123,550	358	358	358		358
Cultura, recreere si religie (cod 67.08.03+67.08.05+67.08.06+67.08.50)	67.08			126,810	126,810					286
Servicii culturale (cod 67.08.03.02 la 67.08.03.08+67.08.03.12+67.08.03.14+67.08.03.30)	67.08.03			14,700	14,700					286
Institutii publice de spectacole si concerte	67.08.03.04			14,700	14,700					286
Alte servicii in domeniile culturii, recreerii si religiei	67.08.50			112,110	112,110					
Partea VII-a REZERVE, EXCEDENT/DEFICIT (98.08-99.08)	96.08			-122,310	-122,310			75,661		
EXCEDENT (cod 00.01-49.08)	98.08							75,661		

Nota: Se detaliaza pe structura clasificatiei economice (Anexa 7)

Conducatorul institutiei,

Conducatorul compartimentului financiar- contabil,



CONTUL DE EXECUTIE A BUGETULUI INSTITUTIILOR PUBLICE- Cheltuieli
la data de 31 Martie 2022

Cod 21

Capitolul : 208
Subcapitolul :


- lei (RON) -

Denumirea indicatorilor	Cod indic	Credite de angajament		Credite bugetare		Angajamente bugetare	Angajamente legale	Plati efectuate	Angajamente legale de platit	Cheltuieli efective
		aprobrate la finele perioadei de raportare	trimestriale cumulate	aprobrate la finele perioadei de raportare	trimestriale cumulate					
A	B	1	2	3	4	5	6	7	8 = 6 - 7	9
TOTAL CHELTUIELI (SECTIUNEA DE FUNCTIONARE+SECTIUNEA DE DEZVOLTARE)				250,360	250,360	358	358	358		644
CHELTUIELI CURENTE (cod 10+20+30+40+50+51SF+55SF+57+59)	01			123,550	123,550	358	358	358		358
SECTIUNEA DE DEZVOLTARE (cod 51+55+56+58+60+61+70+79+85)				250,360	250,360	358	358	358		644
TITLUL VII ALTE TRANSFERURI (cod 55.01)	55SD			126,810	126,810					286
A. Transferuri interne (cod 55.01.03+55.01.07 la 55.01.10+55.01.12+55.01.13+55.01.15+55.01.28+55.01.42+55.01.56+55.01.62+55.01.67)	55.01			126,810	126,810					286
Programe comunitare	55.01.07			126,810	126,810					286
TITLUL X Proiecte cu finantare din fonduri externe nerambursabile aferente cadrului financiar 2014-2020 (cod 58.01 la 58.05+58.11+58.12+58.15+58.16+58.30 la 58.33)	58			123,550	123,550	358	358	358		358
Alte facilitati si instrumente postaderare (58.16.01 la 58.16.03)	58.16			46,350	46,350	358	358	358		358
Finantarea externa nerambursabila	58.16.02			46,350	46,350	358	358	358		358
Mecanismele financiare Spatiul Economic European si Norvegian 2014-2021 (58.31.01 la 58.31.03)	58.31			77,200	77,200					
Finantarea externa nerambursabila	58.31.02			77,200	77,200					

*) Se inscriu denumirea și simbolul capitolului din bugetul aprobat detaliate pe titluri, articole, alineate, pe structura clasificăției economice (bugetele locale, bugetul creditelor externe, bugetul creditelor interne, bugetul fondurilor externe nerambursabile- sursa D, instituții publice finanțate integral sau parțial din venituri proprii/activități finanțate integral din venituri proprii).
NOTA: Sumele înscrise în col. 7 "Plăți efectuate" cu semnul minus la Titlul 85, art. 85.01 "Plăți efectuate din anii precedenți și recuperate în anul curent", se inscriu și pe col. 5 "Angajamente bugetare" și col. 6 "Angajamente legale" la același cod tot cu semnul minus, astfel încât în col. 8 "Angajamente legale de plătit" sa nu fie raportate sume.

Conducatorul Institutiei:

Conducatorul compartimentului financiar- contabil:



CONTUL DE EXECUTIE
A BUGETULUI INSTITUTIILOR PUBLICE DIN VENITURI PROPRII SI SUBVENTII (DE SUBORDONARE LOCALA)-VENITURI
la data de 31 Martie 2022

Anexa 9

cod 20

- lei -

DENUMIREA INDICATORILOR	Cod indicator	Prevederi bugetare aprobate la finele perioadei de raportare	Prevederi bugetare trimestriale cumulate	Drepturi constatate			Incasari realizate	Stingeri pe alte cai decat incasari	Drepturi constatate de incasat
				Total, din care:	din anii precedenti	din anul curent			
A	B	1	2	3=4+5	4	5	6	7	8=3-6-7
TOTAL VENITURI (cod 00.02+00.15+00.16+00.17+45.10+46.10+48.10)	00.01	170,364,000	51,061,000	43,491,853	8,487,922	35,003,931	41,089,045		2,402,808
I. VENITURI CURENTE (cod 00.03+00.12)	00.02	95,587,000	29,826,000	25,098,681	8,487,922	16,610,759	22,695,873		2,402,808
C. VENITURI NEFISCALE (cod 00.13+00.14)	00.12	95,587,000	29,826,000	25,098,681	8,487,922	16,610,759	22,695,873		2,402,808
C1. VENITURI DIN PROPRIETATE (cod 30.10+31.10)	00.13	64,000	16,000	11,763	2,978	8,785	8,703		3,060
Venituri din proprietate (cod 30.10.05+30.10.08+30.10.09+30.10.50)	30.10	64,000	16,000	11,763	2,978	8,785	8,703		3,060
Venituri din concesiuni si inchirieri (cod 30.10.05.30)	30.10.05	64,000	16,000	11,763	2,978	8,785	8,703		3,060
Alte venituri din concesiuni si inchirieri de catre institutiile publice	30.10.05.30	64,000	16,000	11,763	2,978	8,785	8,703		3,060
C2. VANZARI DE BUNURI SI SERVICII (cod 33.10+34.10+35.10+36.10+37.10)	00.14	95,523,000	29,810,000	25,086,918	8,484,944	16,601,974	22,687,170		2,399,748
Venituri din prestari de servicii si alte activitati (cod 33.10.05+33.10.08+33.10.09+33.10.13+ 33.10.14+ 33.10.16+33.10.17+33.10.19 la 33.10.21+33.10.30 la 33.10.32+33.10.50)	33.10	95,513,000	29,808,000	25,086,818	8,484,944	16,601,874	22,687,070		2,399,748
Taxe si alte venituri in invatamant	33.10.05	290,000	40,000	60,035		60,035	60,035		
Venituri din prestari de servicii	33.10.08	1,824,000	431,000	552,417	129,054	423,363	341,299		211,118
Venituri din serbari si spectacole, manifestari culturale, artistice si sportive	33.10.19	200,000	20,000	43,320		43,320	32,999		10,321
Venituri din contractele incheiate cu casele de asigurari sociale de sanatate	33.10.21	75,185,000	24,935,000	20,525,572	8,355,890	12,169,682	18,347,263		2,178,309
Venituri din contractele incheiate cu directiile de sanatate publica din sume alocate de la bugetul de stat	33.10.30	15,050,000	3,750,000	3,267,162		3,267,162	3,267,162		
Venituri din contractele incheiate cu institutiile de medicina legala	33.10.32	2,244,000	462,000	470,000		470,000	470,000		
Alte venituri din prestari de servicii si alte activitati	33.10.50	720,000	170,000	168,312		168,312	168,312		
Venituri din taxe administrative, eliberari permise (cod 34.10.50)	34.10	10,000	2,000	100		100	100		
Alte venituri din taxe administrative, eliberari permise	34.10.50	10,000	2,000	100		100	100		
Varsaminte din sectiunea de functionare pentru finantarea sectiunii de dezvoltare a bugetului local (cu semnul minus)	37.10.03	-424,000	-424,000						
Varsaminte din sectiunea de functionare	37.10.04	424,000	424,000						
III. OPERATIUNI FINANCIARE (cod 40.10+41.10)	00.16			89,131		89,131	89,131		
Incasari din rambursarea imprumuturilor acordate (cod 40.10.15+40.10.16)	40.10			89,131		89,131	89,131		
Sume primite in cadrul mecanismului decontarii cererilor de plata	40.10.16			89,131		89,131	89,131		
IV. SUBVENTII (cod 00.18)	00.17	74,662,000	21,120,000	18,298,626		18,298,626	18,298,626		

DENUMIREA INDICATORILOR	Cod indicator	Prevederi bugetare aprobate la finele perioadei de raportare	Prevederi bugetare trimestriale cumulate	Drepturi constatate			Incasari realizate	Stingeri pe alte cai decat incasari	Drepturi constatate de incasat
				Total, din care:	din anii precedenti	din anul curent			
A	B	1	2	3=4+5	4	5	6	7	8=3-6-7
SUBVENTII DE LA ALTE NIVELE ALE ADMINISTRATIEI PUBLICE (cod 42.10+43.10)	00.18	74,662,000	21,120,000	18,298,626		18,298,626	18,298,626		
Subventii de la bugetul de stat (cod 42.10.11+42.10.39+ 42.10.43+ 42.10.62+42.10.70+42.10.82)	42.10			2,166		2,166	2,166		
Subventii de la bugetul de stat catre institutii publice finantate partial sau integral din venituri proprii necesare sustinerii derularii proiectelor finantate din fonduri externe nerambursabile (FEN) postaderare, aferente perioadei de programare 2014-2020	42.10.70			2,166		2,166	2,166		
Subventii de la alte administratii (cod43.10.09+43.10.10+43.10.14 la 43.10.17+43.10.19 + 43.10.25 la 43.10.27+43.10.31+43.10.33+43.10.40)	43.10	74,662,000	21,120,000	18,296,460		18,296,460	18,296,460		
Subventii pentru institutii publice	43.10.09	17,842,000	4,310,000	3,954,400		3,954,400	3,954,400		
Subventii del la bugetele locale pentru spitale	43.10.10	1,500,000	1,500,000	1,500,000		1,500,000	1,500,000		
Subventii din bugetul local pentru finantarea sanatatii	43.10.14	1,250,000	1,250,000						
Subventii pentru institutii publice destinate sectiunii de dezvoltare	43.10.19	3,870,000	610,000	38,000		38,000	38,000		
Subventii din bugetul Fondului national unic de asigurari sociale de sanatate pentru acoperirea cresterilor salariale	43.10.33	50,200,000	13,450,000	12,804,060		12,804,060	12,804,060		
Sume primite de la UE/alti donatori in contul platilor efectuate si prefinantari aferente cadrului financiar 2014-2020 (cod 48.10.01 la 48.10.05+48.10.11+48.10.12+48.10.15+48.10.19)	48.10	115,000	115,000	5,415		5,415	5,415		
Fondul European de Dezvoltare Regionala (FEDR) (cod 48.10.01.01 la 48.10.01.03)	48.10.01	115,000	115,000	5,415		5,415	5,415		
Sume primite in contul platilor efectuate in anul curent	48.10.01.01	115,000	115,000						
Sume primite in contul platilor efectuate in anii anteriori	48.10.01.02			5,415		5,415	5,415		
VENITURILE SECTIUNII DE FUNCTIONARE (cod 00.02+00.16+00.17) - TOTAL	00.01	164,705,000	48,662,000	43,357,141	8,487,922	34,869,219	40,954,333		2,402,808
I. VENITURI CURENTE (cod 00.03+00.12)	00.02	95,163,000	29,402,000	25,098,681	8,487,922	16,610,759	22,695,873		2,402,808
C. VENITURI NEFISCALE (cod 00.13+00.14)	00.12	95,163,000	29,402,000	25,098,681	8,487,922	16,610,759	22,695,873		2,402,808
C1. VENITURI DIN PROPRIETATE (cod 30.10 +31.10)	00.13	64,000	16,000	11,763	2,978	8,785	8,703		3,060
Venituri din proprietate (cod 30.10.05+30.10.08+30.10.09+30.10.50)	30.10	64,000	16,000	11,763	2,978	8,785	8,703		3,060
Venituri din concesiuni si inchirieri (cod 30.10.05.30)	30.10.05	64,000	16,000	11,763	2,978	8,785	8,703		3,060
Alte venituri din concesiuni si inchirieri de catre institutiile publice	30.10.05.30	64,000	16,000	11,763	2,978	8,785	8,703		3,060
C2. VANZARI DE BUNURI SI SERVICII (cod 33.10+34.10+35.10+36.10+37.10)	00.14	95,099,000	29,386,000	25,086,918	8,484,944	16,601,974	22,687,170		2,399,748
Venituri din prestari de servicii si alte activitati (cod33.10.05+33.10.08+33.10.09+33.10.13+ 33.10.14 +33.10.16+33.10.17 +33.10.19 la 33.10.21+33.10.30 la 33.10.32+33.10.50)	33.10	95,513,000	29,808,000	25,086,818	8,484,944	16,601,874	22,687,070		2,399,748
Taxe si alte venituri in invatamant	33.10.05	290,000	40,000	60,035		60,035	60,035		


DENUMIREA INDICATORILOR	Cod indicator	Prevederi bugetare aprobate la finele perioadei de raportare	Prevederi bugetare trimestriale cumulate	Drepturi constatate			Incasari realizate	Stingeri pe alte cai decat incasari	Drepturi constatate de incasat
				Total, din care:	din anii precedenti	din anul curent			
A	B	1	2	3=4+5	4	5	6	7	8=3-6-7
Venituri din prestari de servicii	33.10.08	1,824,000	431,000	552,417	129,054	423,363	341,299		211,118
Venituri din serbari si spectacole, manifestari culturale, artistice si sportive	33.10.19	200,000	20,000	43,320		43,320	32,999		10,321
Venituri din contractele incheiate cu casele de asigurari sociale de sanatate	33.10.21	75,185,000	24,935,000	20,525,572	8,355,890	12,169,682	18,347,263		2,178,309
Venituri din contractele incheiate cu directiile de sanatate publica din sume alocate de la bugetul de stat	33.10.30	15,050,000	3,750,000	3,267,162		3,267,162	3,267,162		
Venituri din contractele incheiate cu institutiile de medicina legala	33.10.32	2,244,000	462,000	470,000		470,000	470,000		
Alte venituri din prestari de servicii si alte activitati	33.10.50	720,000	170,000	168,312		168,312	168,312		
Venituri din taxe administrative, eliberari permise (cod 34.10.50)	34.10	10,000	2,000	100		100	100		
Alte venituri din taxe administrative, eliberari permise	34.10.50	10,000	2,000	100		100	100		
Transferuri voluntare, altele decat subventiile (cod 37.10.01+37.10.03+37.10.50)	37.10	-424,000	-424,000						
Varsaminte din sectiunea de functionare pentru finantarea sectiunii de dezvoltare a bugetului local (cu semnul minus)	37.10.03	-424,000	-424,000						
IV. SUBVENTII (cod 00.18)	00.17	69,542,000	19,260,000	18,258,460		18,258,460	18,258,460		
SUBVENTII DE LA ALTE NIVELE ALE ADMINISTRATIEI PUBLICE (cod 42.10+43.10)	00.18	69,542,000	19,260,000	18,258,460		18,258,460	18,258,460		
Subventii de la alte administratii (cod 43.10.09+43.10.10+43.10.15+43.10.33+43.10.34+43.10.40)	43.10	69,542,000	19,260,000	18,258,460		18,258,460	18,258,460		
Subventii pentru institutii publice	43.10.09	17,842,000	4,310,000	3,954,400		3,954,400	3,954,400		
Subventii del la bugetele locale pentru spitale	43.10.10	1,500,000	1,500,000	1,500,000		1,500,000	1,500,000		
Subventii din bugetul Fondului national unic de asigurari sociale de sanatate pentru acoperirea cresterilor salariale	43.10.33	50,200,000	13,450,000	12,804,060		12,804,060	12,804,060		
VENITURILE SECTIUNII DE DEZVOLTARE (cod 00.02+00.15+00.16+00.17+45.10+46.10+48.10) - TOTAL	00.01	5,659,000	2,399,000	134,712		134,712	134,712		
I. VENITURI CURENTE (cod 00.12)	00.02	424,000	424,000						
C. VENITURI NEFISCALE (cod 00.14)	00.12	424,000	424,000						
C2. VANZARI DE BUNURI SI SERVICII (cod 37.10)	00.14	424,000	424,000						
Transferuri voluntare, altele decat subventiile (cod 37.10.04)	37.10	424,000	424,000						
Varsaminte din sectiunea de functionare	37.10.04	424,000	424,000						
III.OPERATIUNI FINANCIARE (cod 40.10)	00.16			89,131		89,131	89,131		
Incasari din rambursarea imprumuturilor acordate (cod 40.10.15+40.10.16)	40.10			89,131		89,131	89,131		
Sume primite in cadrul mecanismului decontarii cererilor de plata	40.10.16			89,131		89,131	89,131		
IV. SUBVENTII (cod 00.18)	00.17	5,120,000	1,860,000	40,166		40,166	40,166		

DENUMIREA INDICATORILOR	Cod indicator	Prevederi bugetare aprobate la finele perioadei de raportare	Prevederi bugetare trimestriale cumulate	Drepturi constatate			Incasari realizate	Stingeri pe alte cai decat incasari	Drepturi constatate de incasat
				Total, din care:	din anii precedenti	din anul curent			
A	B	1	2	3=4+5	4	5	6	7	8=3-6-7
SUBVENTII DE LA ALTE NIVELE ALE ADMINISTRATIEI PUBLICE (cod 42.10+43.10)	00.18	5,120,000	1,860,000	40,166		40,166	40,166		
Subventii de la bugetul de stat (cod 42.10.39 + 42.10.62 + 42.10.70)	42.10			2,166		2,166	2,166		
Subventii de la bugetul de stat catre institutii publice finantate partial sau integral din venituri proprii necesare sustinerii derularii proiectelor finantate din fonduri externe nerambursabile (FEN) postaderare, aferente perioadei de programare 2014-2020	42.10.70			2,166		2,166	2,166		
Subventii de la alte administratii (cod 43.10.14+43.10.16+43.10.17+43.10.19 + 43.10.25 la 43.10.27 + 43.10.31)	43.10	5,120,000	1,860,000	38,000		38,000	38,000		
Subventii din bugetul local pentru finantarea sanatatii	43.10.14	1,250,000	1,250,000						
Subventii pentru institutii publice destinate sectiunii de dezvoltare	43.10.19	3,870,000	610,000	38,000		38,000	38,000		
Sume primite de la UE/alti donatori in contul platilor efectuate si prefinantari aferente cadrului financiar 2014-2020 (cod 48.10.01 la 48.10.05+48.10.11+48.10.12+48.10.15+48.10.19)	48.10	115,000	115,000	5,415		5,415	5,415		
Fondul European de Dezvoltare Regionala (FEDR) (cod 48.10.01.01 la 48.10.01.03)	48.10.01	115,000	115,000	5,415		5,415	5,415		
Sume primite in contul platilor efectuate in anul curent	48.10.01.01	115,000	115,000						
Sume primite in contul platilor efectuate in anii anteriori	48.10.01.02			5,415		5,415	5,415		

Conducatorul institutiei



Conducatorul compartimentului financiar-contabil,

CONTUL DE EXECUTIE
A BUGETULUI INSTITUTIILOR PUBLICE SI ACTIVITATILOR FINANTATE INTEGRAL SAU PARTIAL DIN VENITURI PROPRII (DE SUBORDONARE LOCALA) - CHELTUIELI
 la data de 31 Martie 2022

cod 21


- lei -

Denumirea indicatorilor	Cod indicator	Credite de angajament		Credite bugetare		Angajamente bugetare	Angajamente legale	Plati efectuate	Angajamente legale de platit	Cheltuieli efective
		aprobate la finele perioadei de raportare	trimestriale cumulate	aprobate la finele perioadei de raportare	trimestriale cumulate					
A	B	1	2	3	4	5	6	7	8=6-7	9
TOTAL CHELTUIELI - SECTIUNEA DE FUNCTIONARE + SECTIUNEA DE DEZVOLTARE (cod 50.10+59.10+63.10+70.10+74.10+79.10)	49.10			170,499,780	51,196,780	51,593,469	51,593,469	40,268,816	11,324,653	42,684,829
Partea I-a SERVICII PUBLICE GENERALE (cod 54.10+55.10)	50.10			1,116,000	310,500	237,390	237,390	237,390		247,409
Alte servicii publice generale (cod 54.10.10+54.10.50)	54.10			1,116,000	310,500	237,390	237,390	237,390		247,409
Servicii publice comunitare de evidenta a persoanelor	54.10.10			1,116,000	310,500	237,390	237,390	237,390		247,409
Partea III-a CHELTUIELI SOCIAL-CULTURALE (cod 65.10+66.10+67.10+68.10)	63.10			167,597,780	50,510,780	51,095,098	51,095,098	39,770,445	11,324,653	42,170,977
Sanatate (cod 66.10.06+66.10.08+66.10.50)	66.10			147,311,780	46,005,780	47,926,539	47,926,539	36,601,886	11,324,653	38,674,682
Servicii medicale in unitati sanitare cu paturi (cod 66.10.06.01+66.10.06.03)	66.10.06			147,311,780	46,005,780	47,926,539	47,926,539	36,601,886	11,324,653	38,674,682
Spitale generale	66.10.06.01			147,311,780	46,005,780	47,926,539	47,926,539	36,601,886	11,324,653	38,674,682
Cultura, recreere si religie (cod 67.10.03+67.10.05+67.10.50)	67.10			20,286,000	4,505,000	3,168,559	3,168,559	3,168,559		3,496,295
Servicii culturale (cod 67.10.03.03 la 67.10.03.07+67.10.03.09 la 67.10.03.11+67.10.03.14+67.10.03.15+67.10.03.30)	67.10.03			17,516,000	3,997,000	2,907,655	2,907,655	2,907,655		3,190,479
Muzee	67.10.03.03			5,868,000	1,406,000	1,060,532	1,060,532	1,060,532		1,179,565
Institutii publice de spectacole si concerte	67.10.03.04			6,281,000	1,013,000	814,871	814,871	814,871		829,526
Scoli populare de arta si meserii	67.10.03.05			5,367,000	1,578,000	1,032,252	1,032,252	1,032,252		1,181,388
Alte servicii in domeniile culturii, recreerii si religiei	67.10.50			2,770,000	508,000	260,904	260,904	260,904		305,816
Partea V-a ACTIUNI ECONOMICE (cod 80.10+83.10+84.10+87.10)	79.10			1,786,000	375,500	260,981	260,981	260,981		266,443
Alte actiuni economice (cod 87.10.50)	87.10			1,786,000	375,500	260,981	260,981	260,981		266,443
Alte actiuni economice	87.10.50			1,786,000	375,500	260,981	260,981	260,981		266,443
Partea a VII-a REZERVE, EXCEDENT/DEFICIT (98.10-99.10)	96.10			-135,780	-135,780				820,229	
EXCEDENT (98.10.96+98.10.97)	98.10								820,229	
Excedentul sectiuni de functionare	98.10.96								783,008	
Excedentul sectiunii de dezvoltare	98.10.97								37,221	
CHELTUIELILE SECTIUNII DE FUNCTIONARE (cod 50.10+59.10+63.10+70.10+74.10+79.10)	49.10			164,705,000	48,662,000	49,966,874	49,966,874	40,171,325	9,795,549	40,855,343
Partea I-a SERVICII PUBLICE GENERALE (cod 54.10+55.10)	50.10			1,104,000	310,500	237,390	237,390	237,390		243,306
Alte servicii publice generale (cod 54.10.10+54.10.50)	54.10			1,104,000	310,500	237,390	237,390	237,390		243,306
Servicii publice comunitare de evidenta a persoanelor	54.10.10	X	X	X	X	X	X	X	X	X
Partea III-a CHELTUIELI SOCIAL-CULTURALE (cod 65.10+66.10+67.10+68.10)	63.10			162,110,000	47,983,000	49,470,863	49,470,863	39,675,314	9,795,549	40,368,382
Sanatate (cod 66.10.06+66.10.08+66.10.50)	66.10			145,387,000	44,081,000	46,308,304	46,308,304	36,512,755	9,795,549	36,972,266
Servicii medicale in unitati sanitare cu paturi (cod 66.10.06.01+66.10.06.03)	66.10.06	X	X	X	X	X	X	X	X	X
Spitale generale	66.10.06.01	X	X	X	X	X	X	X	X	X
Cultura, recreere si religie (cod 67.10.03+67.10.05+67.10.50)	67.10			16,723,000	3,902,000	3,162,559	3,162,559	3,162,559		3,396,116
Servicii culturale (cod 67.10.03.03 la 67.10.03.07+67.10.03.09 la 67.10.03.11+67.10.03.14+67.10.03.15+67.10.03.30)	67.10.03	X	X	X	X	X	X	X	X	X

Denumirea indicatorilor	Cod indicator	Credite de angajament		Credite bugetare		Angajamente bugetare	Angajamente legale	Plati efectuate	Angajamente legale de platit	Cheltuieli efective
		aprobate la finele perioadei de raportare	trimestriale cumulate	aprobate la finele perioadei de raportare	trimestriale cumulate					
A	B	1	2	3	4	5	6	7	8=6-7	9
Muzee	67.10.03.03	X	X	X	X	X	X	X	X	X
Institutiile publice de spectacole si concerte	67.10.03.04	X	X	X	X	X	X	X	X	X
Scoli populare de arta si meserii	67.10.03.05	X	X	X	X	X	X	X	X	X
Alte servicii in domeniile culturii, recreerii si religiei	67.10.50	X	X	X	X	X	X	X	X	X
Partea V-a ACTIUNI ECONOMICE (cod 80.10+83.10+84.10+87.10)	79.10			1,491,000	368,500	258,621	258,621	258,621		243,655
Alte actiuni economice (cod 87.10.50)	87.10			1,491,000	368,500	258,621	258,621	258,621		243,655
Alte actiuni economice	87.10.50	X	X	X	X	X	X	X	X	X
Partea a VII-a REZERVA, EXCEDENT/DEFICIT (98.10-99.10)	96.10							783,008		
EXCEDENT (98.10.96)	98.10							783,008		
Excedentul sectiunii de functionare	98.10.96							783,008		
CHELTUIELILE SECTIUNII DE DEZVOLTARE (cod 50.10+59.10+63.10+70.10+74.10+79.10)	49.10			5,794,780	2,534,780	1,626,595	1,626,595	97,491	1,529,104	1,829,486
Partea I-a SERVICII PUBLICE GENERALE (cod 54.10+55.10)	50.10			12,000						4,103
Alte servicii publice generale (cod 54.10.10+54.10.50)	54.10			12,000						4,103
Servicii publice comunitare de evidenta a persoanelor	54.10.10	X	X	X	X	X	X	X	X	X
Partea III-a CHELTUIELI SOCIAL-CULTURALE (cod 65.10+66.10+67.10+68.10)	63.10			5,487,780	2,527,780	1,624,235	1,624,235	95,131	1,529,104	1,802,595
Sanatate (cod 66.10.06+66.10.08+66.10.50)	66.10			1,924,780	1,924,780	1,618,235	1,618,235	89,131	1,529,104	1,702,416
Servicii medicale in unitati sanitare cu paturi (cod 66.10.06.01+66.10.06.03)	66.10.06	X	X	X	X	X	X	X	X	X
Spitale generale	66.10.06.01	X	X	X	X	X	X	X	X	X
Cultura, recreere si religie (cod 67.10.03+67.10.05+67.10.50)	67.10			3,563,000	603,000	6,000	6,000	6,000		100,179
Servicii culturale (cod 67.10.03.03 la 67.10.03.07+67.10.03.09 la 67.10.03.11+67.10.03.14+67.10.03.15+67.10.03.30)	67.10.03	X	X	X	X	X	X	X	X	X
Muzee	67.10.03.03	X	X	X	X	X	X	X	X	X
Institutiile publice de spectacole si concerte	67.10.03.04	X	X	X	X	X	X	X	X	X
Scoli populare de arta si meserii	67.10.03.05	X	X	X	X	X	X	X	X	X
Alte servicii in domeniile culturii, recreerii si religiei	67.10.50	X	X	X	X	X	X	X	X	X
Partea V-a ACTIUNI ECONOMICE (cod 80.10+83.10+84.10+87.10)	79.10			295,000	7,000	2,360	2,360	2,360		22,788
Alte actiuni economice (cod 87.10.50)	87.10			295,000	7,000	2,360	2,360	2,360		22,788
Alte actiuni economice	87.10.50	X	X	X	X	X	X	X	X	X
Partea a VII-a REZERVA, EXCEDENT/DEFICIT (98.10-99.10)	96.10			-135,780	-135,780			37,221		
EXCEDENT (98.10.97)	98.10							37,221		
Excedentul sectiunii de dezvoltare	98.10.97							37,221		

Nota: Se detaliaza pe structura clasificatiei economice (Anexa 7)

Conducatorul institutiei,



Conducatorul compartimentului financiar-contabil,

CONTUL DE EXECUTIE A BUGETULUI INSTITUTIILOR PUBLICE- Cheltuieli
la data de 31 Martie 2022

Cod 21

Capitolul : 210
Subcapitolul :

- lei (RON) -


Denumirea indicatorilor	Cod indic	Credite de angajament		Credite bugetare		Angajamente bugetare	Angajamente legale	Plati efectuate	Angajamente legale de platit	Cheltuieli efective
		aprobate la finele perioadei de raportare	trimestriale cumulate	aprobate la finele perioadei de raportare	trimestriale cumulate					
A	B	1	2	3	4	5	6	7	8 = 6 - 7	9
TOTAL CHELTUIELI (SECTIUNEA DE FUNCTIONARE+SECTIUNEA DE DEZVOLTARE)				170,499,780	51,196,780	51,593,469	51,593,469	40,268,816	11,324,653	42,684,829
SECTIUNEA DE FUNCTIONARE (cod 01+79+85)				164,705,000	48,662,000	49,966,874	49,966,874	40,171,325	9,795,549	40,855,343
CHELTUIELI CURENTE (cod 10+20+30+40+50+51SF+55SF+57+59)	01			165,829,000	49,786,000	51,090,405	51,090,405	41,268,987	9,821,418	41,163,064
TITLUL I CHELTUIELI DE PERSONAL (cod 10.01+10.02+10.03)	10			109,724,000	29,134,000	28,734,656	28,734,656	28,734,656		27,774,090
Cheltuieli salariale in bani (cod 10.01.01+10.01.03 la 10.01.17 +10.01.29+10.01.30)	10.01			106,519,800	28,377,500	28,011,866	28,011,866	28,011,866		27,049,370
Salarii de baza	10.01.01			70,247,000	18,465,000	18,346,763	18,346,763	18,346,763		17,564,586
Sporuri pentru conditii de munca	10.01.05			6,616,000	2,203,000	2,168,983	2,168,983	2,168,983		1,881,521
Alte sporuri	10.01.06			18,031,000	4,573,500	4,498,211	4,498,211	4,498,211		4,593,644
Fond aferent platii cu ora	10.01.11			5,850,000	1,580,000	1,527,965	1,527,965	1,527,965		1,533,414
Indemnizatii de delegare	10.01.13			107,300	43,000	4,614	4,614	4,614		4,614
Alocatii pentru locuinte	10.01.16			24,000	6,000	5,000	5,000	5,000		4,750
Indemnizatii de hrana	10.01.17			3,964,500	1,037,000	999,476	999,476	999,476		1,006,712
Alte drepturi salariale in bani	10.01.30			1,680,000	470,000	460,854	460,854	460,854		460,129
Cheltuieli salariale in natura (cod 10.02.01 la 10.02.06+10.02.30)	10.02			252,200	14,500					
Tichete de vacanta	10.02.06			252,200	14,500					
Contributii (cod 10.03.01 la 10.03.08)	10.03			2,952,000	742,000	722,790	722,790	722,790		724,720
Contributii de asigurari sociale de stat	10.03.01			88,000	22,000	20,830	20,830	20,830		21,124
Contributia asiguratorie pentru munca	10.03.07			2,484,000	624,000	608,252	608,252	608,252		608,019
Contributii platite de angajator in numele angajatului	10.03.08			380,000	96,000	93,708	93,708	93,708		95,577
TITLUL II BUNURI SI SERVICII (cod 20.01 la 20.06+20.09 la 20.16+20.18 la 20.27+20.30)	20			55,012,000	20,277,000	21,994,827	21,994,827	12,210,100	9,784,727	12,832,781
Bunuri si servicii (cod 20.01.01 la 20.01.09+20.01.30)	20.01			15,061,500	4,961,900	5,333,014	5,333,014	2,877,674	2,455,340	4,040,505
Furnituri de birou	20.01.01			311,000	85,000	127,993	127,993	37,958	90,035	111,852
Materiale pentru curatenie	20.01.02			424,000	112,000	179,861	179,861	90,200	89,661	102,484
Incalzit, iluminat si forta motrica	20.01.03			5,661,000	2,200,000	2,360,470	2,360,470	1,078,532	1,281,938	2,187,181
Apa, canal si salubritate	20.01.04			1,416,500	416,000	431,087	431,087	255,155	175,932	275,689
Carburanti si lubrifianti	20.01.05			217,000	47,000	36,126	36,126	35,286	840	40,688
Piese de schimb	20.01.06			616,000	182,000	287,435	287,435	138,367	149,068	158,036
Transport	20.01.07			169,000	54,000	50,676	50,676	20,521	30,155	32,056
Posta, telecomunicatii, radio, tv, internet	20.01.08			240,000	67,000	51,134	51,134	47,909	3,225	52,801
Materiale si prestari de servicii cu caracter functional	20.01.09			2,043,000	566,000	435,063	435,063	377,777	57,286	187,403
Alte bunuri si servicii pentru intretinere si functionare	20.01.30			3,964,000	1,232,900	1,373,169	1,373,169	795,969	577,200	892,315
Reparatii curente	20.02			1,074,500	315,500	340,938	340,938	231,068	109,870	167,817
Hrana (cod 20.03.01+20.03.02)	20.03			1,337,000	362,000	477,892	477,892	326,238	151,654	340,276
Hrana pentru oameni	20.03.01			1,330,000	360,000	477,162	477,162	325,508	151,654	339,546
Hrana pentru animale	20.03.02			7,000	2,000	730	730	730		730

A	B	1	2	3	4	5	6	7	8 = 6 - 7	9
Medicamente si materiale sanitare (cod 20.04.01 la 20.04.04)	20.04			31,676,000	13,264,000	14,738,559	14,738,559	7,967,644	6,770,915	7,430,591
Medicamente	20.04.01			20,472,000	9,526,000	10,573,444	10,573,444	5,807,696	4,765,748	5,032,048
Materiale sanitare	20.04.02			7,438,000	2,726,000	2,238,073	2,238,073	1,188,666	1,049,407	1,292,841
Reactivi	20.04.03			3,506,000	942,000	1,830,123	1,830,123	941,499	888,624	1,023,595
Dezinfectanti	20.04.04			260,000	70,000	96,919	96,919	29,783	67,136	82,107
Bunuri de natura obiectelor de inventar (cod 20.05.01+20.05.03+20.05.30)	20.05			757,000	245,000	180,440	180,440	98,770	81,670	171,775
Unifome si echipament	20.05.01			166,000	51,000	10,040	10,040	6,708	3,332	
Lenjerie si accesorii de pat	20.05.03			197,000	60,000	2,910	2,910	744	2,166	
Alte obiecte de inventar	20.05.30			394,000	134,000	167,490	167,490	91,318	76,172	171,775
Deplasari, detasari, transferari (cod 20.06.01+20.06.02)	20.06			187,000	67,000	22,311	22,311	22,251	60	21,554
Deplasari interne, detasari, transferari	20.06.01			121,000	41,000	14,458	14,458	14,398	60	13,701
Deplasari in strainatate	20.06.02			66,000	26,000	7,853	7,853	7,853		7,853
Materiale de laborator	20.09			260,000	80,000	96,246	96,246	55,085	41,161	62,675
Carti, publicatii si materiale documentare	20.11			167,000	39,000					1,082
Pregatire profesionala	20.13			143,000	34,000	6,816	6,816	3,696	3,120	6,816
Protectia muncii	20.14			45,000	13,100	13,398	13,398	8,530	4,868	10,524
Cheltuieli judiciare si extrajudiciare derivate din actiuni in reprezentarea intereselor statului, potrivit dispozitiilor legale	20.25			500	500					
Alte cheltuieli (cod 20.30.01 la 20.30.04+20.30.06+20.30.07+20.30.09+20.30.30)	20.30			4,303,500	895,000	785,213	785,213	619,144	166,069	579,166
Reclama si publicitate	20.30.01			105,000	42,000	15,477	15,477	6,764	8,713	6,288
Protocol si reprezentare	20.30.02			4,000	900					
Prime de asigurare non-viata	20.30.03			124,000	45,000	39,694	39,694	28,069	11,625	35,646
Chirii	20.30.04			660,000	176,000	153,328	153,328	133,239	20,089	131,136
Prestari servicii pentru transmiterea drepturilor	20.30.06			75,000	10,000	638	638	638		638
Alte cheltuieli cu bunuri si servicii	20.30.30			3,335,500	621,100	576,076	576,076	450,434	125,642	405,458
TITLUL XI ALTE CHELTUIELI (cod 59.01+59.02+59.08+59.11 +59.12 +59.15 +59.17+59.20+59.22 +59.25 +59.30+59.35+59.40+59.41+59.42)	59			978,000	260,000	245,922	245,922	235,100	10,822	248,472
Sume aferente persoanelor cu handicap neincadrate	59.40			978,000	260,000	245,922	245,922	235,100	10,822	248,472
84. PLATI EFECTUATE IN ANII PRECEDENTI SI RECUPERATE IN ANUL CURENT (cod 85)	84			-1,009,000	-1,009,000	-1,008,531	-1,008,531	-1,008,531		
TITLUL XIX PLATI EFECTUATE IN ANII PRECEDENTI SI RECUPERATE IN ANUL CURENT (cod 85.01)	85			-1,009,000	-1,009,000	-1,008,531	-1,008,531	-1,008,531		
Plati efectuate in anii precedenti si recuperate in anul curent (cod 85.01.01)	85.01			-1,009,000	-1,009,000	-1,008,531	-1,008,531	-1,008,531		
Plati efectuate in anii precedenti si recuperate in anul curent in sectiunea de functionare a bugetului local	85.01.01			-1,009,000	-1,009,000	-1,008,531	-1,008,531	-1,008,531		
SECTIUNEA DE DEZVOLTARE (cod 51+55+56+58+60+61+70+79+85)				5,794,780	2,534,780	1,626,595	1,626,595	97,491	1,529,104	1,829,486
TITLUL X Proiecte cu finantare din fonduri externe nerambursabile aferente cadrului financiar 2014-2020 (cod 58.01 la 58.05+58.11+58.12+58.15+58.16+58.30 la 58.33)	58			115,000	115,000	115,000	115,000	89,131	25,869	307,721
Programe din Fondul European de Dezvoltare Regionala (FEDR) (58.01.01 la 58.01.03)	58.01			115,000	115,000	115,000	115,000	89,131	25,869	307,721
Finantarea externa nerambursabila	58.01.02			115,000	115,000	115,000	115,000	89,131	25,869	307,721
CHELTUIELI DE CAPITAL (cod 71+72+75)	70			5,679,780	2,419,780	1,511,595	1,511,595	8,360	1,503,235	1,521,765
TITLUL XIII ACTIVE NEFINANCIARE (cod 71.01 + 71.03)	71			5,679,780	2,419,780	1,511,595	1,511,595	8,360	1,503,235	1,521,765
Active fixe (cod 71.01.01 la 71.01.03 + 71.01.30)	71.01			4,849,780	1,589,780	895,084	895,084	8,360	886,724	1,521,765
Constructii	71.01.01			2,328,000						6,627
Masini, echipamente si mijloace de transport	71.01.02			1,273,780	874,780	859,580	859,580	5,800	853,780	1,436,103
Mobilier, aparatura birotica si alte active corporale	71.01.03			90,000	19,000	10,354	10,354		10,354	56,944
Alte active fixe	71.01.30			1,158,000	696,000	25,150	25,150	2,560	22,590	22,091
Reparatii capitale aferente activelor fixe	71.03			830,000	830,000	616,511	616,511		616,511	

A	B	1	2	3	4	5	6	7	8 = 6 - 7	9
---	---	---	---	---	---	---	---	---	-----------	---

*) Se înscriu denumirea și simbolul capitolelor din bugetul aprobat detaliate pe titluri, articole, alineate, pe structura clasificăției economice (bugetele locale, bugetul creditelor externe, bugetul creditelor interne, bugetul fondurilor externe nerambursabile- sursa D, instituții publice finanțate integral sau parțial din venituri proprii, /activități finanțate integral din venituri proprii).
 NOTA: Sumele înscrise în col. 7 "Plăți efectuate " cu semnul minus la Titlul 85, art. 85.01 "Plăți efectuate din anii precedenți și recuperate în anul curent", se înscriu și pe col. 5 "Angajamente bugetare" și col. 6 "Angajamente legale" la același cod tot cu semnul minus , astfel încât în col. 8 "Angajamente legale de plătit" sa nu fie raportate sume.

Conducatorul Institutiei

Conducatorul compartimentului financiar- contabil:

